

**ABG - Agencia de Regulación y Control de la Bioseguridad y Cuarentena para Galápagos**
**Objetivo 5. Reducir el riesgo de introducción y dispersión de especies exóticas a las islas Galápagos**

Indicador													Comportamiento
<b>5.9. Porcentaje promedio de carga, equipaje y medios de transporte inspeccionados</b>													Discreto
Metas (Por Periodo) 2016													
Ene	Feb	Mar	Abr	May	Jun	Jul	Ago	Sep	Oct	Nov	Dic		
1	1	1	1	1	1	1	1	1	1	1	1	1	
Resultados (Por Periodo) 2016													
1	1	1	1	1	1	1	1	1	1	1	1	1	
Avance 2016													
100.00 %	100.00 %	100.00 %	100.00 %	100.00 %	100.00 %	100.00 %	100.00 %	100.00 %	100.00 %	100.00 %	100.00 %	100.00 %	
<b>5.13. Número de planes implementados para el control de cuatro especies: mosca de la fruta (WOSCAMED, Caracol Gigante Africano, Mascotas, aves exóticas)</b>													Discreto
Metas (Por Periodo) 2016													
Ene-Mar			Abr-Jun				Jul-Sep			Oct-Dic			
4			4				4			4			
Resultados (Por Periodo) 2016													
4			4				4			4			
Avance 2016													
100.00 %			100.00 %				100.00 %			100.00 %			
<b>Estrategia</b>													
5.1. Mejorar el sistema de Inspección y Cuarentena para Galápagos													
5.2. Desarrollar un Plan Integral de Vigilancia y Calidad Técnica													
<b>Riesgo</b>												<b>Calificación</b>	
5. La falta de colaboración de la ciudadanía CAUSARA desfasa en el control de especies introducidas												3	

**Objetivo 6. Incrementar el uso eficiente del presupuesto en la Agencia de Regulación y Control de la Bioseguridad y Cuarentena para Galápagos (ABG)**

Indicador													Comportamiento
<b>6.3. Porcentaje ejecución presupuestaria - Gasto Corriente</b>													Continuo
Metas (Acumulado) 2016													
Ene	Feb	Mar	Abr	May	Jun	Jul	Ago	Sep	Oct	Nov	Dic		
0.000	0.198	0.249	0.332	0.415	0.498	0.581	0.664	0.747	0.833	0.913	1		
Resultados (Acumulado) 2016													
0.000	0.1332	0.2049	0.3006	0.3760	0.4537	0.5368	0.6198	0.6975	0.7743	0.8512	0.968		
Avance 2016													
75.00 %	67.24 %	80.32 %	90.54 %	91.40 %	91.10 %	92.39 %	93.34 %	93.37 %	93.35 %	93.23 %	98.80 %		
<b>6.4. Porcentaje ejecución presupuestaria - Inversión</b>													Continuo
Metas (Acumulado) 2016													
Ene	Feb	Mar	Abr	May	Jun	Jul	Ago	Sep	Oct	Nov	Dic		
0.000	0.198	0.249	0.332	0.415	0.498	0.581	0.664	0.747	0.833	0.913	1		
Resultados (Acumulado) 2016													
0	0	0	0	0	0	0	0	0	0	0	1		
Avance 2016													
0.00 %	0.00 %	0.00 %	0.00 %	0.00 %	0.00 %	0.00 %	0.00 %	0.00 %	0.00 %	0.00 %	100.00 %		

<b>Estrategia</b>	
8.1. Desarrollar una metodología que permita planificar, priorizar, ejecutar y controlar la utilización de recursos asignados.	
<b>Riesgo</b>	<b>Calificación</b>
1. La falta de acceso inmediato para realizar adquisiciones debido a la situación geográfica CAUSARÍA retraso en la ejecución presupuestaria	3

**Objetivo 7. Incrementar la eficiencia operacional en la Agencia de Regulación y Control de la Bioseguridad y Cuarentena para Galápagos (ABQ)**

<b>Indicador</b>	<b>Comportamiento</b>											
<b>7.11. Porcentaje de proyectos de inversión en riesgo</b>	<b>Discreto</b>											
Metas (Por Periodo) 2016												
Ene	Feb	Mar	Abr	May	Jun	Jul	Ago	Sep	Oct	Nov	Dic	
0.2	0.2	0.2	0.2	0.2	0.2	0.2	0.2	0.2	0.2	0.2	0.2	
Resultados (Por Periodo) 2016												
0	0	0	0	0	0	0	0	0	0	0	0	
Avance 2016												
0.00 %	0.00 %	0.00 %	0.00 %	0.00 %	0.00 %	0.00 %	0.00 %	0.00 %	0.00 %	0.00 %	0.00 %	
<b>7.11. EFIC: Porcentaje de acciones emprendidas por el Comité de Ética Institucional</b>											<b>Continuo</b>	
Metas (Acumulado) 2016												
Ene-Mar			Abr-Jun				Jul-Sep			Oct-Dic		
0.25												
Resultados (Acumulado) 2016												
0.1												
Avance 2016												
20.00 %												
<b>7.14. EFIC: Porcentaje de procesos sustantivos priorizados mejorados</b>											<b>Continuo</b>	
Metas (Acumulado) 2016												
Ene-Jun						Jul-Dic						
0.1						1						
Resultados (Acumulado) 2016												
0.1						1						
Avance 2016												
100.00 %						100.00 %						
<b>7.15. EFIC: Número de servicios incluidos en la carta de servicios institucional</b>											<b>Continuo</b>	
Metas (Acumulado) 2016												
Ene-Jun						Jul-Dic						
1						2						
Resultados (Acumulado) 2016												
1						2						
Avance 2016												
100.00 %						100.00 %						
<b>7.16. EFIC: Porcentaje del presupuesto devengado a proyectos de investigación + desarrollo (I+D)</b>											<b>Discreto</b>	
Metas (Por Periodo) 2016												
Ene-Mar			Abr-Jun				Jul-Sep			Oct-Dic		
0.0262			0.026				0.027			0.02		
Resultados (Por Periodo) 2016												
0.0262			0.0268				0.0255			0.0207		
Avance 2016												
100.00 %			107.20 %				118.91 %			103.50 %		

Estrategia	
7.1. Mejorar los procedimientos y procesos institucionales.	
7.2. Desarrollar Planes de Contingencia para la infraestructura y soporte tecnologico.	
7.3. Controlar, monitorear y supervisar planes y proyectos institucionales.	
7.4. Desarrollar un plan de comunicacion institucional	
Riesgos	Calificación
1. La falta de personal administrativo y técnico CAUSARIA desfases en la eficiencia institucional	3

### Objetivo 8. Incrementar el desarrollo del Talento Humano en la Agencia de Regulación y Control de la Bioseguridad y Cuarentena para Galápagos (ABG)

Indicador	Comportamiento			
<b>8.9. Porcentaje de cumplimiento de la inclusión de personas con capacidades especiales</b>	Discreto			
Metas (Por Periodo) 2016				
Ene-Mar	Abr-Jun	Jul-Sep	Oct-Dic	
0.04	0.04	0.04	0.04	
Resultados (Por Periodo) 2016				
0.0444	0.0444	0.044	0.044	
Avance 2016				
111.00 %	111.00 %	110.00 %	110.00 %	
<b>8.12. TH: Porcentaje de servidores públicos capacitados de acuerdo al plan de formación y capacitación institucional (2016)</b>	Continuo			
Metas (Acumulado) 2016				
Ene-Mar	Abr-Jun	Jul-Sep	Oct-Dic	
0.25	0.5	0.75	1	
Resultados (Acumulado) 2016				
0.1400	0.5	0.7562	1	
Avance 2016				
72.00 %	100.00 %	101.00 %	100.00 %	
<b>8.13. TH: Porcentaje de personal con contratos ocasionales (2016)</b>	Discreto			
Metas (Por Periodo) 2016				
Ene-Mar	Abr-Jun	Jul-Sep	Oct-Dic	
0.2	0.2	0.2	0.2	
Resultados (Por Periodo) 2016				
0.1373	0.1373	0.1900	0.1900	
Avance 2016				
68.65 %	68.65 %	75.00 %	75.00 %	
<b>8.14. TH: Porcentaje de personal con nombramiento provisional (2016)</b>	Discreto			
Metas (Por Periodo) 2016				
Ene-Mar	Abr-Jun	Jul-Sep	Oct-Dic	
3.14	3.76	3.76	4.41	
Resultados (Por Periodo) 2016				
3.0526	3.0526	3.1351	3.0263	
Avance 2016				
97.22 %	175.46 %	401.94 %	672.61 %	
<b>8.15. TH: Índice de rotación de nivel directivo (2016)</b>	Discreto			
Metas (Por Periodo) 2016				
Ene-Mar	Abr-Jun	Jul-Sep	Oct-Dic	
0.00	0.00	0.00	0.00	
Resultados (Por Periodo) 2016				
0	0	0	0	
Avance 2016				
0.00 %	0.00 %	0.00 %	0.00 %	

				●
8.16. TH: Índice de rotación de nivel operativo (2016)				●
				●
Metas (Por Período) 2016				●
Ene-Mar	Abr-Jun	Jul-Sep	Oct-Dic	
0.02	0.02	0.02	0.02	
Resultados (Por Período) 2016				
0.02	0.02	0.0247	0.0247	
Avance 2016				
100.00 %	125.00 %	120.90 %	120.90 %	
				●
<b>Estrategia</b>				
8.1. Desarrollar un Plan de Gestión Integral de Talento Humano.				
<b>Riesgos</b>				<b>Calificación</b>
1. La falta de capacitación por asuntos presupuestarios CALSARSA, desfalces en el desarrollo del talento humano institucional				2

### Aprobado

Declaro la revisión de mi plan estratégico/operativo y doy por terminada la operación de mi plan

  
 Cruz Bedón, Sandra P. Marilyn  
 Titular/Responsable del Plan

## ABG - Agencia de Regulación y Control de la Bioseguridad y Cuarentena para Galápagos > Dirección de Normativa y Prevención

Objetivo 5. Incrementar la efectividad de la inspección y cuarentena en puertos y aeropuertos MEDIANTE la tecnificación de los puntos de control, incremento de personal, entrenamiento, equipamiento y mejoramiento de infraestructura.

Indicador												Comportamiento
5.1. Porcentaje de medios de transporte aéreos inspeccionados.												Discreto
Metas (Por Periodo) 2016												
Ene	Feb	Mar	Abr	May	Jun	Jul	Ago	Sep	Oct	Nov	Dic	
1	1	1	1	1	1	1	1	1	1	1	1	1
Resultados (Por Periodo) 2016												
1	1	1	1	1	1	1	1	1	1	1	1	1
Avance 2016												
100.00 %	100.00 %	100.00 %	100.00 %	100.00 %	100.00 %	100.00 %	100.00 %	100.00 %	100.00 %	100.00 %	100.00 %	100.00 %
5.2. Porcentaje de medios de transporte marítimos del Ecuador continental inspeccionados.												Discreto
Metas (Por Periodo) 2016												
Ene	Feb	Mar	Abr	May	Jun	Jul	Ago	Sep	Oct	Nov	Dic	
1	1	1	1	1	1	1	1	1	1	1	1	1
Resultados (Por Periodo) 2016												
1	1	1	1	1	1	1	1	1	1	1	1	1
Avance 2016												
100.00 %	100.00 %	100.00 %	100.00 %	100.00 %	100.00 %	100.00 %	100.00 %	100.00 %	100.00 %	100.00 %	100.00 %	100.00 %
5.3. Porcentaje de medios de transporte marítimos interiores inspeccionados.												Discreto
Metas (Por Periodo) 2016												
Ene	Feb	Mar	Abr	May	Jun	Jul	Ago	Sep	Oct	Nov	Dic	
1	1	1	1	1	1	1	1	1	1	1	1	1
Resultados (Por Periodo) 2016												
1	1	1	1	1	1	1	1	1	1	1	1	1
Avance 2016												
100.00 %	100.00 %	100.00 %	100.00 %	100.00 %	100.00 %	100.00 %	100.00 %	100.00 %	100.00 %	100.00 %	100.00 %	100.00 %
5.4. Porcentaje de equipajes examinados al azar que ingresa desde el continente y se moviliza entre islas.												Discreto
Metas (Por Periodo) 2016												
Ene	Feb	Mar	Abr	May	Jun	Jul	Ago	Sep	Oct	Nov	Dic	
1	1	1	1	1	1	1	1	1	1	1	1	1
Resultados (Por Periodo) 2016												
1	1	1	1	1	1	1	1	1	1	1	1	1
Avance 2016												
100.00 %	100.00 %	100.00 %	100.00 %	100.00 %	100.00 %	100.00 %	100.00 %	100.00 %	100.00 %	100.00 %	100.00 %	100.00 %
5.5. Porcentaje de carga orgánica que ingresa vía marítima desde el continente inspeccionada.												Discreto
Metas (Por Periodo) 2016												
Ene	Feb	Mar	Abr	May	Jun	Jul	Ago	Sep	Oct	Nov	Dic	
1	1	1	1	1	1	1	1	1	1	1	1	1
Resultados (Por Periodo) 2016												
1	1	1	1	1	1	1	1	1	1	1	1	1
Avance 2016												
100.00 %	100.00 %	100.00 %	100.00 %	100.00 %	100.00 %	100.00 %	100.00 %	100.00 %	100.00 %	100.00 %	100.00 %	100.00 %

5.6. Porcentaje de carga orgánica que ingresa vía aérea desde el continente inspeccionada												Discreto
Metas (Por Período) 2016												
Ene	Feb	Mar	Abr	May	Jun	Jul	Ago	Sep	Oct	Nov	Dic	
1	1	1	1	1	1	1	1	1	1	1	1	
Resultados (Por Período) 2016												
1	1	1	1	1	1	1	1	1	1	1	1	
Avance 2016												
100.00 %	100.00 %	100.00 %	100.00 %	100.00 %	100.00 %	100.00 %	100.00 %	100.00 %	100.00 %	100.00 %	100.00 %	

5.7. Porcentaje de carga orgánica que se moviliza vía marítima entre islas, inspeccionada												Discreto
Metas (Por Período) 2016												
Ene	Feb	Mar	Abr	May	Jun	Jul	Ago	Sep	Oct	Nov	Dic	
1	1	1	1	1	1	1	1	1	1	1	1	
Resultados (Por Período) 2016												
1	1	1	1	1	1	1	1	1	1	1	1	
Avance 2016												
100.00 %	100.00 %	100.00 %	100.00 %	100.00 %	100.00 %	100.00 %	100.00 %	100.00 %	100.00 %	100.00 %	100.00 %	

**Objetivo 6. Incrementar el control para mejorar la inocuidad y calidad sanitaria, MEDIANTE la regulación, vigilancia y control de la aplicación de buenas prácticas de manufactura (BPM), seguridad alimentaria, inocuidad en la producción primaria de alimentos en la provincia de Galápagos.**


Indicador	Comportamiento										
6.1. Porcentaje de capacitaciones realizadas en temas de normativa y prevención											
Metas (Por Período) 2016											
Ene	Feb	Mar	Abr	May	Jun	Jul	Ago	Sep	Oct	Nov	Dic
1	1	1	1	1	1	1	1	1	1	1	1
Resultados (Por Período) 2016											
1	1	1	1	1	1	1	1	1	1	1	1
Avance 2016											
100.00 %	100.00 %	100.00 %	100.00 %	100.00 %	100.00 %	100.00 %	100.00 %	100.00 %	100.00 %	100.00 %	100.00 %
6.3. Porcentaje de inspecciones para informes de cumplimiento de la normativa en la aplicación de procedimientos para la inocuidad en canales existentes.											
Metas (Por Período) 2016											
Ene-Mar			Abr-Jun			Jul-Sep			Oct-Dic		
1	1	1	1	1	1	1	1	1	1	1	1
Resultados (Por Período) 2016											
1	1	1	1	1	1	1	1	1	1	1	1
Avance 2016											
100.00 %			100.00 %			100.00 %			100.00 %		
6.4. Porcentaje de plantas procesadoras de lácteos inspeccionadas											
Metas (Por Período) 2016											
Ene-Mar			Abr-Jun			Jul-Sep			Oct-Dic		
1	1	1	1	1	1	1	1	1	1	1	1
Resultados (Por Período) 2016											
1	1	1	1	1	1	1	1	1	1	1	1
Avance 2016											
100.00 %			100.00 %			100.00 %			100.00 %		

## Proyectos

Proyecto	Programado a Devengar	Ppto. Devengado	Fase Actual	Fecha de Fin	Avance Físico Planeado	Avance Físico Real
1006 Capacitación en uso y manejo de plaguicidas para almacenes de expendio de insumos agropecuarios y empresas de fumigación.	0.00	0.00	Completado	02/12/2016	100.00 %	100.00 %
1007 Elaboración del procedimiento de inspección de carga en contenedores que se transportan por vía marítima.	0.00	0.00	Completado	02/12/2016	100.00 %	100.00 %

## Aprobado

Declaro la revisión de mi plan estratégico/operativo y doy por terminada la operación de mi plan



Ramos Chelén, Mónica Elizabeth  
Titular/Responsable del Plan

## ABG - Agencia de Regulación y Control de la Bioseguridad y Cuarentena para Galápagos >Dirección de Vigilancia y Calidad Técnica

**Objetivo 5. Incrementar el control y vigilancia fitosanitaria MEDIANTE la implementación de un sistema de vigilancia, programas y proyectos que apunten a erradicar o mantener con baja prevalencia las plagas cuarentenarias prioritarias en la provincia de Galápagos.**

Indicador	Comportamiento											
<b>5.4. Número de planes ejecutados para el control de cuatro especies: mosca de la fruta (<i>Ceratita capitata</i>), Caracol Gigante Africano (<i>Achatina fulica</i>), Mascotas y hormiga</b>	Discreto											
Metas (Por Periodo) 2016												
Ene-Mar	Abr-Jun	Jul-Sep	Oct-Dic									
4	4	4	4									
Resultados (Por Periodo) 2016												
4	4	4	4									
Avance 2016												
100.00 %	100.00 %	100.00 %	100.00 %									
<b>5.5. Porcentaje de fumigaciones y desratizaciones en domicilios para el control de plagas (ratas, hormigas, cucarachas, avispas, pulgas, garrapatas y mosquitos)</b>	Continuo											
Metas (Acumulado) 2016												
Ene	Feb	Mar	Abr	May	Jun	Jul	Ago	Sep	Oct	Nov	Dic	
1	2	3	4	5	6	7	8	9	10	11	12	
Resultados (Acumulado) 2016												
1	2	3	4	5	6	7	8	9	10	11	12	
Avance 2016												
100.00 %	100.00 %	100.00 %	100.00 %	100.00 %	100.00 %	100.00 %	100.00 %	100.00 %	100.00 %	100.00 %	100.00 %	100.00 %

**Objetivo 6. Incrementar el estatus sanitario y el bienestar animal de las especies de interés económico y social MEDIANTE la implementación de un sistema de vigilancia zoonosario, programas y proyectos para el manejo y control de éstas especies con el involucramiento del sector productivo y la comunidad en general.**

Indicador	Comportamiento											
<b>6.1. Porcentaje de establecimientos pecuarios inspeccionados</b>	Discreto											
Metas (Por Periodo) 2016												
Ene	Feb	Mar	Abr	May	Jun	Jul	Ago	Sep	Oct	Nov	Dic	
1	1	1	1	1	1	1	1	1	1	1	1	1
Resultados (Por Periodo) 2016												
1	1	1	1	1	1	1	1	1	1	1	1	1
Avance 2016												
100.00 %	100.00 %	100.00 %	100.00 %	100.00 %	100.00 %	100.00 %	100.00 %	100.00 %	100.00 %	100.00 %	100.00 %	100.00 %

**Objetivo 7. Incrementar la respuesta de diagnóstico como soporte a los procesos agregadores de valor MEDIANTE la implementación de laboratorios con alta tecnología personal especializado y sistema de gestión de calidad para el análisis y diagnóstico de plagas, enfermedades, evaluación de calidad e inocuidad.**

Indicador	Comportamiento
<b>7.1. Número de diseño de muestreo serológico pecuario</b>	Discreto
Metas (Por Periodo) 2016	
Ene - Dic	
1	
Resultados (Por Periodo) 2016	
1	



Avance 2016												
100.00 %												
<b>7.2. Porcentaje de mascotas esterilizadas</b>	Continuo											
Metas (Acumulado) 2016												
Ene-Jun	Jul-Dic											
1	1											
Resultados (Acumulado) 2016												
1	1											
Avance 2016												
100.00 %	100.00 %											
<b>7.3. Porcentaje de mascotas registradas</b>	Continuo											
Metas (Acumulado) 2016												
Ene-Jun	Jul-Dic											
1	1											
Resultados (Acumulado) 2016												
1	1											
Avance 2016												
100.00 %	100.00 %											
<b>7.6. Número de muestras de insectos identificados a nivel de familias</b>	Discreto											
Metas (Por Período) 2016												
Ene	Feb	Mar	Abr	May	Jun	Jul	Ago	Sep	Oct	Nov	Dic	
20	20	20	20	20	20	20	20	20	20	20	20	
Resultados (Por Período) 2016												
21	20	20	20	20	20	20	20	20	20	20	20	
Avance 2016												
100.00 %	100.00 %	100.00 %	100.00 %	100.00 %	100.00 %	100.00 %	100.00 %	100.00 %	100.00 %	100.00 %	100.00 %	
<b>7.7. Número de fichas técnicas de identificación de plagas</b>	Discreto											
Metas (Por Período) 2016												
Ene-Mar	Abr-Jun	Jul-Sep	Oct-Dic									
6	6	6	6									
Resultados (Por Período) 2016												
6	6	6	6									
Avance 2016												
100.00 %	100.00 %	100.00 %	100.00 %									

## Proyectos

Proyecto	Programado a Devengar	Ppto. Devengado	Fase Actual	Fecha de Fin	Avance Físico Planeado	Avance Físico Real
1006 Implementación del control de gacros ferales	0.00	0.00	Completado	16/12/2016	100.00 %	100.00 %
1007 Determinación a nivel específico de garrapatas en equinos y caninos presentes en fincas de la isla Santa Cruz-Galápagos	0.00	0.00	Completado	28/12/2016	100.00 %	100.00 %
1008 Implementación del control avispas (Polistes versicolor), ranas (Scinax quinquefasciatus) y Aedes aegypti en Santa Cruz.	0.00	0.00	Completado	16/12/2016	100.00 %	100.00 %

**Aprobado**

Declaro la revisión de mi plan estratégico/operativo y doy por terminada la operación de mi plan



Duque Suárez, Viviana Margarita  
Titular/Responsable del Plan

## ABG - Agencia de Regulación y Control de la Bioseguridad y Cuarentena para Galápagos >Oficina Técnica Floreana

**Objetivo 3. Incrementar la efectividad de la inspección y cuarentena en puertos y aeropuertos MEDIANTE la tecnificación de los puntos de control, incremento de personal, entrenamiento, equipamiento y mejoramiento de infraestructura.**

Indicador													Comportamiento
<b>3.1. Porcentaje de medios de transporte marítimos del Ecuador continental inspeccionados.</b>													Discreto
Metas (Por Período) 2018													
Ene	Feb	Mar	Abr	May	Jun	Jul	Ago	Sep	Oct	Nov	Dic		
1	1	1	1	1	1	1	1	1	1	1	1	1	1
Resultados (Por Período) 2018													
1	1	1	1	1	1	1	1	1	1	1	1	1	1
Avance 2018													
100.00 %	100.00 %	100.00 %	100.00 %	100.00 %	100.00 %	100.00 %	100.00 %	100.00 %	100.00 %	100.00 %	100.00 %	100.00 %	100.00 %
<b>3.2. Porcentaje de medios de transporte marítimos interislas inspeccionados</b>													Discreto
Metas (Por Período) 2018													
Ene	Feb	Mar	Abr	May	Jun	Jul	Ago	Sep	Oct	Nov	Dic		
1	1	1	1	1	1	1	1	1	1	1	1	1	1
Resultados (Por Período) 2018													
1	1	1	1	1	1	1	1	1	1	1	1	1	1
Avance 2018													
100.00 %	100.00 %	100.00 %	100.00 %	100.00 %	100.00 %	100.00 %	100.00 %	100.00 %	100.00 %	100.00 %	100.00 %	100.00 %	100.00 %
<b>3.3. Porcentaje de equipajes examinados al azar que ingresan desde el continente y se moviliza entre islas</b>													Discreto
Metas (Por Período) 2018													
Ene	Feb	Mar	Abr	May	Jun	Jul	Ago	Sep	Oct	Nov	Dic		
1	1	1	1	1	1	1	1	1	1	1	1	1	1
Resultados (Por Período) 2018													
1	1	1	1	1	1	1	1	1	1	1	1	1	1
Avance 2018													
100.00 %	100.00 %	100.00 %	100.00 %	100.00 %	100.00 %	100.00 %	100.00 %	100.00 %	100.00 %	100.00 %	100.00 %	100.00 %	100.00 %
<b>3.4. Porcentaje de carga orgánica que se moviliza vía marítima entre islas, inspeccionada</b>													Discreto
Metas (Por Período) 2018													
Ene	Feb	Mar	Abr	May	Jun	Jul	Ago	Sep	Oct	Nov	Dic		
1	1	1	1	1	1	1	1	1	1	1	1	1	1
Resultados (Por Período) 2018													
1	1	1	1	1	1	1	1	1	1	1	1	1	1
Avance 2018													
100.00 %	100.00 %	100.00 %	100.00 %	100.00 %	100.00 %	100.00 %	100.00 %	100.00 %	100.00 %	100.00 %	100.00 %	100.00 %	100.00 %

**Objetivo 4. Incrementar el control para mejorar la inocuidad y calidad sanitaria, MEDIANTE la regulación, vigilancia y control de la aplicación de Buenas Prácticas de Manufactura (BPM), seguridad alimentaria, inocuidad en la producción primaria de alimentos en la provincia de Galápagos.**

Indicador													Comportamiento
<b>4.2. Porcentaje de capacitaciones realizadas en temas de normativa y prevención</b>													Discreto
Metas (Por Período) 2018													
Ene	Feb	Mar	Abr	May	Jun	Jul	Ago	Sep	Oct	Nov	Dic		
1	1	1	1	1	1	1	1	1	1	1	1	1	1

Resultados (Por Período) 2016											
1	1	1	1	1	1	1	1	1	1	1	1
Avance 2016											
100.00 %	100.00 %	100.00 %	100.00 %	100.00 %	100.00 %	100.00 %	100.00 %	100.00 %	100.00 %	100.00 %	100.00 %

**Objetivo 5. Incrementar el control y vigilancia fitosanitario MEDIANTE la implementación de un sistema de vigilancia, programas y proyectos que apunten a erradicar o mantener con baja prevalencia las plagas cuarentenarias prioritarias en la provincia de Galápagos.**

Indicador	Comportamiento		
5.1. Número de monitoreos de especies introducidas	Discreto		
Metas (Por Período) 2016			
Ene-Mar	Abr-Jun	Jul-Sep	Oct-Dic
4	4	4	4
Resultados (Por Período) 2016			
4	4	4	4
Avance 2016			
100.00 %	100.00 %	100.00 %	100.00 %

**Objetivo 6. Incrementar el estatus sanitario y el bienestar animal de las especies de interés económico y social MEDIANTE la implementación de un Sistema de Vigilancia Zoonosario, Programas y Proyectos para el manejo y control de estas especies con el involucramiento del sector productivo y la comunidad en general.**

Indicador	Comportamiento										
6.1. Porcentaje de establecimientos pecuarios inspeccionados	Discreto										
Metas (Por Período) 2016											
Ene	Feb	Mar	Abr	May	Jun	Jul	Ago	Sep	Oct	Nov	Dic
1	1	1	1	1	1	1	1	1	1	1	1
Resultados (Por Período) 2016											
1	1	1	1	1	1	1	1	1	1	1	1
Avance 2016											
100.00 %	100.00 %	100.00 %	100.00 %	100.00 %	100.00 %	100.00 %	100.00 %	100.00 %	100.00 %	100.00 %	100.00 %

**Objetivo 7. Incrementar la respuesta diagnóstica como soporte a los Procesos Agregadores de Valor MEDIANTE la implementación de laboratorios con alta tecnología, personal especializado y sistema de gestión de calidad para el análisis y diagnóstico de plagas, enfermedades, evaluación de calidad e inocuidad**


Indicador	Comportamiento
7.1. Porcentaje de mascotas esterilizadas	Continuo
Metas (Acumulado) 2016	
Ene-Jun	Jul-Dic
1	2
Resultados (Acumulado) 2016	
1	2
Avance 2016	
100.00 %	100.00 %
7.2. Porcentaje de mascotas registradas	Continuo
Metas (Acumulado) 2016	
Ene-Jun	Jul-Dic
1	2
Resultados (Acumulado) 2016	
1	2
Avance 2016	
100.00 %	100.00 %

## Proyectos

Proyecto	Programado a Devengar	Ppto. Devengado	Fase Actual	Fecha de Fin	Avance Físico Planeado	Avance Físico Real
1000 Monitoreo de presencia de Andes Agouti en la isla Floreana	0.00	0.00	Completado	02/12/2016	100.00 %	100.00 %

## Aprobado

Declaro la revisión de mi plan estratégico/operativo y doy por terminada la operación de mi plan



Mora Salgado, Joselito Rolan  
Titular/Responsable del Plan

## ABG - Agencia de Regulación y Control de la Bioseguridad y Cuarentena para Galápagos >Oficina Técnica Guayaquil

**Objetivo 3. Incrementar la efectividad de la inspección y cuarentena en puertos y aeropuertos MEDIANTE la tecnificación de los puntos de control, incremento de personal, entrenamiento , equipamiento y mejoramiento de infraestructura**

Indicador													Comportamiento
<b>3.1. Porcentaje de equipajes examinados al azar que se transportan hacia las islas Galápagos</b>													Discreto
Metas (Por Periodo) 2018													
Ene	Feb	Mar	Abr	May	Jun	Jul	Ago	Sep	Oct	Nov	Dic		
1	1	1	1	1	1	1	1	1	1	1	1	1	
Resultados (Por Periodo) 2018													
1	1	1	1	1	1	1	1	1	1	1	1	1	
Avance 2018													
100.00 %	100.00 %	100.00 %	100.00 %	100.00 %	100.00 %	100.00 %	100.00 %	100.00 %	100.00 %	100.00 %	100.00 %	100.00 %	
<b>3.2. Porcentaje de medios de transporte aéreos inspeccionados.</b>													Discreto
Metas (Por Periodo) 2018													
Ene	Feb	Mar	Abr	May	Jun	Jul	Ago	Sep	Oct	Nov	Dic		
1	1	1	1	1	1	1	1	1	1	1	1	1	
Resultados (Por Periodo) 2018													
1	1	1	1	1	1	1	1	1	1	1	1	1	
Avance 2018													
100.00 %	100.00 %	100.00 %	100.00 %	100.00 %	100.00 %	100.00 %	100.00 %	100.00 %	100.00 %	100.00 %	100.00 %	100.00 %	
<b>3.3. Porcentaje de medios de transporte marítimos del Ecuador continental inspeccionados.</b>													Discreto
Metas (Por Periodo) 2018													
Ene	Feb	Mar	Abr	May	Jun	Jul	Ago	Sep	Oct	Nov	Dic		
1	1	1	1	1	1	1	1	1	1	1	1	1	
Resultados (Por Periodo) 2018													
1	1	1	1	1	1	1	1	1	1	1	1	1	
Avance 2018													
100.00 %	100.00 %	100.00 %	100.00 %	100.00 %	100.00 %	100.00 %	100.00 %	100.00 %	100.00 %	100.00 %	100.00 %	100.00 %	
<b>3.4. Porcentaje de carga orgánica que ingresa vía marítima desde el continente inspeccionada</b>													Discreto
Metas (Por Periodo) 2018													
Ene	Feb	Mar	Abr	May	Jun	Jul	Ago	Sep	Oct	Nov	Dic		
1	1	1	1	1	1	1	1	1	1	1	1	1	
Resultados (Por Periodo) 2018													
1	1	1	1	1	1	1	1	1	1	1	1	1	
Avance 2018													
100.00 %	100.00 %	100.00 %	100.00 %	100.00 %	100.00 %	100.00 %	100.00 %	100.00 %	100.00 %	100.00 %	100.00 %	100.00 %	
<b>3.5. Porcentaje de carga orgánica que ingresa vía aérea desde el continente inspeccionada</b>													Discreto
Metas (Por Periodo) 2018													
Ene	Feb	Mar	Abr	May	Jun	Jul	Ago	Sep	Oct	Nov	Dic		
1	1	1	1	1	1	1	1	1	1	1	1	1	
Resultados (Por Periodo) 2018													
1	1	1	1	1	1	1	1	1	1	1	1	1	
Avance 2018													
100.00 %	100.00 %	100.00 %	100.00 %	100.00 %	100.00 %	100.00 %	100.00 %	100.00 %	100.00 %	100.00 %	100.00 %	100.00 %	



**Objetivo 4. Incrementar el control para mejorar la inocuidad y calidad sanitaria, MEDIANTE la regulación, vigilancia y control de la aplicación de Buenas Prácticas de Manufactura (BPM), seguridad alimentaria, inocuidad en la producción primaria de alimentos en la provincia de Galápagos.**

Indicador												Comportamiento
4.2. Porcentaje de usuarios internos y externos capacitados en temas fitosanitarios												Discreto
Metas (Por Período) 2016												
Ene	Feb	Mar	Abr	May	Jun	Jul	Ago	Sep	Oct	Nov	Dic	
1	1	1	1	1	1	1	1	1	1	1	1	1
Resultados (Por Período) 2016												
1	1	1	1	1	1	1	1	1	1	1	1	1
Avance 2016												
100.00 %	100.00 %	100.00 %	100.00 %	100.00 %	100.00 %	100.00 %	100.00 %	100.00 %	100.00 %	100.00 %	100.00 %	100.00 %

**Objetivo 5. Incrementar el control y vigilancia fitosanitario MEDIANTE la implementación de un sistema de vigilancia, programas y proyectos que apunten a erradicar o mantener con baja prevalencia las plagas cuarentenarias prioritarias en la provincia de Galápagos.**

Indicador				Comportamiento
5.2. Número de monitoreos de especies introducidas en aeropuerto				Discreto
Metas (Por Período) 2016				
Ene-Mar		Abr-Jun		Jul-Sep
1		1		1
1		1		1
Resultados (Por Período) 2016				
1		1		1
Avance 2016				
100.00 %		100.00 %		100.00 %

**Objetivo 6. Incrementar la respuesta diagnóstica como soporte a los Procesos Agregadores de Valor MEDIANTE la implementación de laboratorios con alta tecnología, personal especializado y sistema de gestión de calidad para el análisis y diagnóstico de plagas, enfermedades, evaluación de calidad e inocuidad.**

Indicador												Comportamiento
6.1. Número de muestras de insectos identificados a nivel de familias												Discreto
Metas (Por Período) 2016												
Ene	Feb	Mar	Abr	May	Jun	Jul	Ago	Sep	Oct	Nov	Dic	
4	4	4	4	4	4	4	4	4	4	4	4	4
Resultados (Por Período) 2016												
4	4	4	4	4	4	4	4	4	4	4	4	4
Avance 2016												
100.00 %	100.00 %	100.00 %	100.00 %	100.00 %	100.00 %	100.00 %	100.00 %	100.00 %	100.00 %	100.00 %	100.00 %	100.00 %

## Proyectos

Proyecto	Programado a Devengar	Ppto. Devengado	Fase Actual	Fecha de Fin	Avance Físico Planificado	Avance Físico Real
1004 Implementación de una base de datos de los productos agrícolas que transportan los operadores turísticos desde Quito hacia la provincia de Galápagos por vía aérea	0.00	0.00	Completado	30/12/2016	100.00 %	100.00 %

**Aprobado**

Declaro la revisión de mi plan estratégico/operativo y doy por terminada la operación de mi plan









































































\_\_\_\_\_  
DURAN REYES, NANCY ESTHER  
Titular Responsable del Plan



## ABG - Agencia de Regulación y Control de la Bioseguridad y Cuarentena para Galápagos >Oficina Técnica Isabela

Objetivo 3- Incrementar la efectividad de la inspección y cuarentena en puertos y aeropuertos MEDIANTE la tecnificación de los puntos de control, incremento de personal, entrenamiento, equipamiento y mejoramiento de infraestructura

Indicador												Comportamiento
3.1. Porcentaje de medios de transporte aéreos inspeccionados.												Discreto
Metas (Por Periodo) 2016												
Ene	Feb	Mar	Abr	May	Jun	Jul	Ago	Sep	Oct	Nov	Dic	
1	1	1	1	1	1	1	1	1	1	1	1	
Resultados (Por Periodo) 2016												
1	1	1	1	1	1	1	1	1	1	1	1	
Avance 2016												
100.00 %	100.00 %	100.00 %	100.00 %	100.00 %	100.00 %	100.00 %	100.00 %	100.00 %	100.00 %	100.00 %	100.00 %	
												
3.2. Porcentaje de medios de transporte marítimos del Ecuador continental inspeccionados.												Discreto
Metas (Por Periodo) 2016												
Ene	Feb	Mar	Abr	May	Jun	Jul	Ago	Sep	Oct	Nov	Dic	
1	1	1	1	1	1	1	1	1	1	1	1	
Resultados (Por Periodo) 2016												
1	1	1	1	1	1	1	1	1	1	1	1	
Avance 2016												
100.00 %	100.00 %	100.00 %	100.00 %	100.00 %	100.00 %	100.00 %	100.00 %	100.00 %	100.00 %	100.00 %	100.00 %	
												
3.3. Porcentaje de medios de transporte marítimos internacionales inspeccionados												Discreto
Metas (Por Periodo) 2016												
Ene	Feb	Mar	Abr	May	Jun	Jul	Ago	Sep	Oct	Nov	Dic	
1	1	1	1	1	1	1	1	1	1	1	1	
Resultados (Por Periodo) 2016												
1	1	1	1	1	1	1	1	1	1	1	1	
Avance 2016												
100.00 %	100.00 %	100.00 %	100.00 %	100.00 %	100.00 %	100.00 %	100.00 %	100.00 %	100.00 %	100.00 %	100.00 %	
												
3.4. Porcentaje de equipajes examinados al azar que ingresa desde el continente y se moviliza entre islas												Discreto
Metas (Por Periodo) 2016												
Ene	Feb	Mar	Abr	May	Jun	Jul	Ago	Sep	Oct	Nov	Dic	
1	1	1	1	1	1	1	1	1	1	1	1	
Resultados (Por Periodo) 2016												
1	1	1	1	1	1	1	1	1	1	1	1	
Avance 2016												
100.00 %	100.00 %	100.00 %	100.00 %	100.00 %	100.00 %	100.00 %	100.00 %	100.00 %	100.00 %	100.00 %	100.00 %	
												
3.5. Porcentaje de carga orgánica que ingresa vía marítima desde el continente inspeccionada												Discreto
Metas (Por Periodo) 2016												
Ene	Feb	Mar	Abr	May	Jun	Jul	Ago	Sep	Oct	Nov	Dic	
1	1	1	1	1	1	1	1	1	1	1	1	
Resultados (Por Periodo) 2016												
1	1	1	1	1	1	1	1	1	1	1	1	
Avance 2016												
100.00 %	100.00 %	100.00 %	100.00 %	100.00 %	100.00 %	100.00 %	100.00 %	100.00 %	100.00 %	100.00 %	100.00 %	
												

3.7. Porcentaje de carga orgánica que se moviliza vía marítima entre islas, inspeccionada												Discreto
Metas (Por Período) 2018												
Ene	Feb	Mar	Abr	May	Jun	Jul	Ago	Sep	Oct	Nov	Dic	
1	1	1	1	1	1	1	1	1	1	1	1	1
Resultados (Por Período) 2018												
1	1	1	1	1	1	1	1	1	1	1	1	1
Avance 2018												
100.00 %	100.00 %	100.00 %	100.00 %	100.00 %	100.00 %	100.00 %	100.00 %	100.00 %	100.00 %	100.00 %	100.00 %	100.00 %

**Objetivo 4. Incrementar el control para mejorar la inocuidad y calidad sanitaria, MEDIANTE la regulación, vigilancia y control de la aplicación de Buenas Prácticas de Manufactura (BPM), seguridad alimentaria, inocuidad en la producción primaria de alimentos en la provincia de Galápagos.**

Indicador												Comportamiento
4.2. Porcentaje de capacitaciones realizadas en temas de normativa y prevención												Discreto
Metas (Por Período) 2018												
Ene	Feb	Mar	Abr	May	Jun	Jul	Ago	Sep	Oct	Nov	Dic	
1	1	1	1	1	1	1	1	1	1	1	1	1
Resultados (Por Período) 2018												
1	1	1	1	1	1	1	1	1	1	1	1	1
Avance 2018												
100.00 %	100.00 %	100.00 %	100.00 %	100.00 %	100.00 %	100.00 %	100.00 %	100.00 %	100.00 %	100.00 %	100.00 %	100.00 %

**Objetivo 5. Incrementar el control y vigilancia fitosanitario MEDIANTE la implementación de un sistema de vigilancia, programas y proyectos que apunten a erradicar o mantener con baja prevalencia las plagas cuarentenarias prioritarias en la provincia de Galápagos.**

Indicador												Comportamiento
5.1. Número de mantenimientos de especies introducidas												Discreto
Metas (Por Período) 2018												
Ene-Mar			Abr-Jun			Jul-Sep			Oct-Dic			
3			3			3			3			
Resultados (Por Período) 2018												
3			3			3			3			
Avance 2018												
100.00 %			100.00 %			100.00 %			100.00 %			

**Objetivo 6. Incrementar el estatus sanitario y el bienestar animal de las especies de interés económico y social MEDIANTE la implementación de un Sistema de Vigilancia Zoonosario, Programas y Proyectos para el manejo y control de estas especies con el involucramiento del sector productivo y la comunidad en general.**

Indicador												Comportamiento
5.1. Porcentaje de establecimientos pecuarios inspeccionados												Discreto
Metas (Por Período) 2018												
Ene	Feb	Mar	Abr	May	Jun	Jul	Ago	Sep	Oct	Nov	Dic	
1	1	1	1	1	1	1	1	1	1	1	1	1
Resultados (Por Período) 2018												
1	1	1	1	1	1	1	1	1	1	1	1	1
Avance 2018												
100.00 %	100.00 %	100.00 %	100.00 %	100.00 %	100.00 %	100.00 %	100.00 %	100.00 %	100.00 %	100.00 %	100.00 %	100.00 %

**Objetivo 7. Incrementar la respuesta diagnóstica como soporte a los Procesos Agregadores de Valor MEDIANTE la implementación de laboratorios con alta tecnología, personal especializado y sistema de gestión de calidad para el análisis y diagnóstico de plagas, enfermedades, evaluación de calidad e inocuidad.**

Indicador		Comportamiento					
7.1. Porcentaje de mascotas esterilizadas		Continuo					
Metas (Acumulado) 2016							
Ene-Jun	1	Jul-Dic	2				
Resultados (Acumulado) 2016							
1		2					
Avance 2016							
100.00 %		100.00 %					
							
7.2. Porcentaje de mascotas registradas		Continuo					
Metas (Acumulado) 2016							
Ene-Jun	1	Jul-Dic	2				
Resultados (Acumulado) 2016							
1		2					
Avance 2016							
100.00 %		100.00 %					
							
<b>Proyectos</b>							
Proyecto	Programado a Devengar	Ppto. Devengado	Fase Actual	Fecha de Fin	Avance Físico Planeado	Avance Físico Real	
1000 Monitoreo de presencia de Aedes Aegypti en la isla Isabela	0.00	0.00	Completado	02/12/2016	100.00 %	100.00 %	

## Aprobado

Declaro la revisión de mi plan estratégico operativo y doy por terminada la operación de mi plan



GIL YÉPEZ, DANNY ROGELIO  
Titular/Responsable del Plan

## ABG - Agencia de Regulación y Control de la Bioseguridad y Cuarentena para Galápagos >Oficina Técnica Quito

**Objetivo 3. Incrementar la efectividad de la inspección y cuarentena en puertos y aeropuertos MEDIANTE la tecnificación de los puntos de control, incremento de personal, entrenamiento, equipamiento y mejoramiento de infraestructura.**



**Objetivo 4. Incrementar el control para mejorar la inocuidad y calidad sanitaria, MEDIANTE la regulación, vigilancia y control de la aplicación de Buenas Prácticas de Manufactura (BPM), seguridad alimentaria, inocuidad en la producción primaria de alimentos en la provincia de Galápagos.**



**Objetivo 5. Incrementar el control y vigilancia fitosanitario MEDIANTE la implementación de un sistema de vigilancia, programas y proyectos que apunten a erradicar o mantener con baja prevalencia las plagas cuarentenarias prioritarias en la provincia de Galápagos.**

Indicador				Comportamiento
5.1. Número de miembros de especies introducidas (formiga Argentina)				Discreto
Metas (Por Período) 2016				
Ene-Mar	Abr-Jun	Jul-Sep	Oct-Dic	
0	0	0	0	
Resultados (Por Período) 2016				
0	0	0	0	
Avance 2016				
100.00 %	100.00 %	100.00 %	100.00 %	

**Objetivo 5. Incrementar la respuesta diagnóstica como soporte a los Procesos Agregadores de Valor MEDIANTE la implementación de laboratorios con alta tecnología, personal especializado y sistema de gestión de calidad para el análisis y diagnóstico de plagas, enfermedades, evaluación de calidad e inocuidad.**

Indicador													Comportamiento
5.2. Número de muestras de insectos identificadas a nivel de familias													Discreto
Metas (Por Período) 2016													
Ene	Feb	Mar	Abr	May	Jun	Jul	Ago	Sep	Oct	Nov	Dic		
4	4	4	4	4	4	4	4	4	4	4	4		
Resultados (Por Período) 2016													
4	4	4	4	4	4	4	4	4	4	4	4		
Avance 2016													
100.00 %	100.00 %	100.00 %	100.00 %	100.00 %	100.00 %	100.00 %	100.00 %	100.00 %	100.00 %	100.00 %	100.00 %		
Proyectos													
Proyecto			Programa a Desarrollar				Ppto. Desarrollado		Fase Actual	Fecha de Fin	Avance Físico Planeado	Avance Físico Real	
100% Implementación de una base de datos de los productores agrícolas que trasciendan las operaciones familiares dentro. Qué hace la provincia de Salta para por vía aérea.			0.00				0.00		Operación	2012/2016	100.00 %	100.00 %	

**Aprobado**

Declaro la revisión de mi plan estratégico/operativo y doy por terminada la operación de mi plan

Fonseca Bañista, Alex Marcelo  
Titular/Responsable del Plan

## ABG - Agencia de Regulación y Control de la Bioseguridad y Cuarentena para Galápagos >Oficina Técnica San Cristobal

Objetivo 3. Incrementar la efectividad de la inspección y cuarentena en puertos y aeropuertos MEDIANTE la tecnificación de los puntos de control, incremento de personal, entrenamiento , equipamiento y mejoramiento de infraestructura

Indicador	Comportamiento												
<b>3.1. Porcentaje de medios de transporte aéreos inspeccionados.</b>	Discreto												
Metas (Por Periodo) 2016													
Ene	Feb	Mar	Abr	May	Jun	Jul	Ago	Sep	Oct	Nov	Dic		
1	1	1	1	1	1	1	1	1	1	1	1		
Resultados (Por Periodo) 2016													
1	1	1	1	1	1	1	1	1	1	1	1		
Avance 2016													
100.00 %	100.00 %	100.00 %	100.00 %	100.00 %	100.00 %	100.00 %	100.00 %	100.00 %	100.00 %	100.00 %	100.00 %		
<b>3.2. Porcentaje de medios de transporte marítimos del Ecuador continental inspeccionados.</b>	Discreto												
Metas (Por Periodo) 2016													
Ene	Feb	Mar	Abr	May	Jun	Jul	Ago	Sep	Oct	Nov	Dic		
1	1	1	1	1	1	1	1	1	1	1	1		
Resultados (Por Periodo) 2016													
1	1	1	1	1	1	1	1	1	1	1	1		
Avance 2016													
100.00 %	100.00 %	100.00 %	100.00 %	100.00 %	100.00 %	100.00 %	100.00 %	100.00 %	100.00 %	100.00 %	100.00 %		
<b>3.4. Porcentaje de equipajes examinados al azar que ingresa desde el continente y se moviliza entre islas</b>	Discreto												
Metas (Por Periodo) 2016													
Ene	Feb	Mar	Abr	May	Jun	Jul	Ago	Sep	Oct	Nov	Dic		
1	1	1	1	1	1	1	1	1	1	1	1		
Resultados (Por Periodo) 2016													
1	1	1	1	1	1	1	1	1	1	1	1		
Avance 2016													
100.00 %	100.00 %	100.00 %	100.00 %	100.00 %	100.00 %	100.00 %	100.00 %	100.00 %	100.00 %	100.00 %	100.00 %		
<b>3.5. Porcentaje de carga orgánica que se moviliza vía aérea desde el continente inspeccionada</b>	Discreto												
Metas (Por Periodo) 2016													
Ene	Feb	Mar	Abr	May	Jun	Jul	Ago	Sep	Oct	Nov	Dic		
1	1	1	1	1	1	1	1	1	1	1	1		
Resultados (Por Periodo) 2016													
1	1	1	1	1	1	1	1	1	1	1	1		
Avance 2016													
100.00 %	100.00 %	100.00 %	100.00 %	100.00 %	100.00 %	100.00 %	100.00 %	100.00 %	100.00 %	100.00 %	100.00 %		
<b>3.6. Porcentaje de carga orgánica que ingresa vía marítima desde el continente inspeccionada</b>	Discreto												
Metas (Por Periodo) 2016													
Ene	Feb	Mar	Abr	May	Jun	Jul	Ago	Sep	Oct	Nov	Dic		
1	1	1	1	1	1	1	1	1	1	1	1		
Resultados (Por Periodo) 2016													
1	1	1	1	1	1	1	1	1	1	1	1		
Avance 2016													
100.00 %	100.00 %	100.00 %	100.00 %	100.00 %	100.00 %	100.00 %	100.00 %	100.00 %	100.00 %	100.00 %	100.00 %		

3.8. Porcentaje de carga orgánica que se moviliza vía marítima entre islas, inspeccionada												Discreto
Metas (Por Periodo) 2016												
Ene	Feb	Mar	Abr	May	Jun	Jul	Ago	Sep	Oct	Nov	Dic	
1	1	1	1	1	1	1	1	1	1	1	1	1
Resultados (Por Periodo) 2016												
1	1	1	1	1	1	1	1	1	1	1	1	1
Avance 2016												
100.00 %	100.00 %	100.00 %	100.00 %	100.00 %	100.00 %	100.00 %	100.00 %	100.00 %	100.00 %	100.00 %	100.00 %	100.00 %

3.9. Porcentaje de Medios de Transporte Marítimos interisla Inspeccionados												Discreto
Metas (Por Periodo) 2016												
Ene	Feb	Mar	Abr	May	Jun	Jul	Ago	Sep	Oct	Nov	Dic	
1	1	1	1	1	1	1	1	1	1	1	1	1
Resultados (Por Periodo) 2016												
1	1	1	1	1	1	1	1	1	1	1	1	1
Avance 2016												
100.00 %	100.00 %	100.00 %	100.00 %	100.00 %	100.00 %	100.00 %	100.00 %	100.00 %	100.00 %	100.00 %	100.00 %	100.00 %

**Objetivo 4. Incrementar el control para mejorar la inocuidad y calidad sanitaria, MEDIANTE la regulación, vigilancia y control de la aplicación de Buenas Prácticas de Manufactura (BPM), seguridad alimentaria, inocuidad en la producción primaria de alimentos en la provincia de Galápagos.**

Indicador													Comportamiento
4.1. Porcentaje de capacitaciones realizadas en temas de normativa y prevención													Discreto
Metas (Por Periodo) 2016													
Ene	Feb	Mar	Abr	May	Jun	Jul	Ago	Sep	Oct	Nov	Dic		
1	1	1	1	1	1	1	1	1	1	1	1	1	
Resultados (Por Periodo) 2016													
1	1	1	1	1	1	1	1	1	1	1	1	1	
Avance 2016													
100.00 %	100.00 %	100.00 %	100.00 %	100.00 %	100.00 %	100.00 %	100.00 %	100.00 %	100.00 %	100.00 %	100.00 %	100.00 %	

**Objetivo 5. Incrementar el control y vigilancia fitosanitario MEDIANTE la implementación de un sistema de vigilancia, programas y proyectos que apunten a erradicar o mantener con baja prevalencia las plagas cuarentenarias prioritarias en la provincia de Galápagos**

Indicador													Comportamiento
5.1. Número de monitores de especies introducidas													Discreto
Metas (Por Periodo) 2016													
Ene-Mar			Abr-Jun			Jul-Sep			Oct-Dic				
4			4			4			4				
Resultados (Por Periodo) 2016													
4			4			4			4				
Avance 2016													
100.00 %			100.00 %			100.00 %			100.00 %				
5.2. Porcentaje de fumigaciones y desratizaciones en domicilios para el control de plagas (ratas, hormigas, cucarachas, avispas, pulgas, garrapatas y mosquitos)												Discreto	
Metas (Por Periodo) 2016													
Ene	Feb	Mar	Abr	May	Jun	Jul	Ago	Sep	Oct	Nov	Dic		
1	1	1	1	1	1	1	1	1	1	1	1	1	
Resultados (Por Periodo) 2016													
1	1	1	1	1	1	1	1	1	1	1	1	1	
Avance 2016													
100.00 %	100.00 %	100.00 %	100.00 %	100.00 %	100.00 %	100.00 %	100.00 %	100.00 %	100.00 %	100.00 %	100.00 %	100.00 %	



**Objetivo 6. Incrementar el estatus sanitario y el bienestar animal de las especies de interés económico y social MEDIANTE la implementación de un Sistema de Vigilancia Zoonosario, Programas y Proyectos para el manejo y control de estas especies con el involucramiento del sector productivo y la comunidad en general**

Indicador												Comportamiento
6.1. Porcentaje de establecimientos pecuarios inspeccionados												Discreto
Metas (Por Periodo) 2016												
Ene	Feb	Mar	Abr	May	Jun	Jul	Ago	Sep	Oct	Nov	Dic	
1	1	1	1	1	1	1	1	1	1	1	1	1
Resultados (Por Periodo) 2016												
1	1	1	1	1	1	1	1	1	1	1	1	1
Avance 2016												
100.00 %	100.00 %	100.00 %	100.00 %	100.00 %	100.00 %	100.00 %	100.00 %	100.00 %	100.00 %	100.00 %	100.00 %	100.00 %

**Objetivo 7. Incrementar la respuesta diagnóstica como soporte a los Procesos Agregadores de Valor MEDIANTE la implementación de laboratorios con alta tecnología, personal especializado y sistema de gestión de calidad para el análisis y diagnóstico de plagas, enfermedades, evaluación de calidad e inocuidad**

Indicador		Comportamiento
7.1. Porcentaje de mascotas esterilizadas		Continuo
Metas (Acumulado) 2016		
Ene-Jun	Jul-Dic	
1	2	
Resultados (Acumulado) 2016		
1	2	
Avance 2016		
100.00 %	100.00 %	
7.2. Porcentaje de mascotas registradas		Continuo
Metas (Acumulado) 2016		
Ene-Jun	Jul-Dic	
1	2	
Resultados (Acumulado) 2016		
1	2	
Avance 2016		
100.00 %	100.00 %	

#### Proyectos

Proyecto	Programado a Devengar	Ppto. Devengado	Fase Actual	Fecha de Fin	Avance Físico Planeado	Avance Físico Real
003 Monitoreo de la broca del café ( <i>Hypothenemus hampei</i> ) en la zona agrícola de la isla San Cristóbal	0.00	0.00	Completado	03/12/2016	100.00 %	100.00 %

#### Aprobado

Declaro la revisión de mi plan estratégico/operativo y doy por terminada la operación de mi plan






















  
 Yessenia Yessenia Yessenia  
 Titular Responsable del Plan



## ABG - Agencia de Regulación y Control de la Bioseguridad y Cuarentena para Galápagos >Subdirección Administrativa Financiera

Objetivo 2. Incrementar la eficiencia en la Subdirección Administrativa Financiera MEDIANTE, la elaboración de un manual de procedimientos administrativos financieros, implementación de un software para la parte administrativa financiera, una adecuada y oportuna planificación de actividades críticas y control del uso adecuado de los recursos institucionales.

Indicador	Comportamiento											
2.1. Porcentaje de procesos publicados en el portal institucional de compras públicas	Discreto											
Metas (Por Periodo) 2016												
Ene-Abr	May-Ago						Sep-Dic					
1	1						1					
Resultados (Por Periodo) 2016												
1	1						1					
Avance 2016												
100.00 %	100.00 %						100.00 %					
2.18. Porcentaje de cumplimiento de la inclusión de personas con capacidades especiales	Discreto											
Metas (Por Periodo) 2016												
Ene-Mar	Abr-Jun				Jul-Sep				Oct-Dic			
0.04	0.04				0.04				0.04			
Resultados (Por Periodo) 2016												
0.044	0.044				0.044				0.044			
Avance 2016												
111.00 %	111.00 %				110.00 %				110.00 %			
2.21. Porcentaje ejecución presupuestaria - Gasto Corriente	Continuo											
Metas (Acumulado) 2016												
Ene	Feb	Mar	Abr	May	Jun	Jul	Ago	Sep	Oct	Nov	Dic	
0.083	0.198	0.248	0.307	0.415	0.498	0.581	0.664	0.747	0.830	0.913	1	
Resultados (Acumulado) 2016												
0.0828	0.1352	0.2348	0.3038	0.3763	0.4527	0.5268	0.6188	0.6973	0.7743	0.8512	0.998	
Avance 2016												
75.88 %	68.24 %	90.32 %	90.54 %	91.40 %	91.10 %	92.20 %	93.34 %	93.37 %	92.95 %	93.23 %	99.80 %	
2.22. Porcentaje ejecución presupuestaria - Inversión	Continuo											
Metas (Acumulado) 2016												
Ene	Feb	Mar	Abr	May	Jun	Jul	Ago	Sep	Oct	Nov	Dic	
0.083	0.198	0.248	0.332	0.415	0.498	0.581	0.664	0.747	0.830	0.913	1	
Resultados (Acumulado) 2016												
0	0	0	0	0	0	0	0	0	0	0	1	
Avance 2016												
0.00 %	0.00 %	0.00 %	0.00 %	0.00 %	0.00 %	0.00 %	0.00 %	0.00 %	0.00 %	0.00 %	100.00 %	
2.23. EFC: Porcentaje de acciones emprendidas por el Comité de Ética Institucional	Continuo											
Metas (Acumulado) 2016												
Ene-Mar	Abr-Jun						Jul-Sep			Oct-Dic		
0.25	0.25						0.25			0.25		
Resultados (Acumulado) 2016												
0.5	0.5						0.5			0.5		

Avance 2016				
200.00 %				
				
<b>2.24. TH: Porcentaje de servidores públicos capacitados de acuerdo al plan de formación y capacitación institucional (2016)</b>				Continuo
Metas (Acumulada) 2016				
Ene-Mar	Abr-Jun	Jul-Sep	Oct-Dic	
0.25	0.5	0.75	1	
Resultados (Acumulada) 2016				
0.1820	0.5	0.7182	1	
Avance 2016				
72.80 %	100.00 %	101.08 %	100.00 %	
				
<b>2.25. TH: Porcentaje de personal con contratos ocasionales (2016)</b>				Discreto
Metas (Por Periodo) 2016				
Ene-Mar	Abr-Jun	Jul-Sep	Oct-Dic	
0.2	0.2	0.2	0.2	
Resultados (Por Periodo) 2016				
0.1373	0.1373	0.1503	0.1503	
Avance 2016				
68.65 %	68.65 %	75.15 %	75.15 %	
				
<b>2.26. TH: Porcentaje de personal con nombramiento provisional (2016)</b>				Discreto
Metas (Por Periodo) 2016				
Ene-Mar	Abr-Jun	Jul-Sep	Oct-Dic	
3.14	1.74	0.79	0.45	
Resultados (Por Periodo) 2016				
3.026	3.026	3.1281	3.0283	
Avance 2016				
97.22 %	173.44 %	401.94 %	672.51 %	
				
<b>2.27. TH: Índice de rotación de nivel directivo (2016)</b>				Discreto
Metas (Por Periodo) 2016				
Ene-Mar	Abr-Jun	Jul-Sep	Oct-Dic	
0.02	0.02	0.02	0.02	
Resultados (Por Periodo) 2016				
0	0	0	0	
Avance 2016				
0.00 %	0.00 %	0.00 %	0.00 %	
				
<b>2.28. TH: Índice de rotación de nivel operativo (2016)</b>				Discreto
Metas (Por Periodo) 2016				
Ene-Mar	Abr-Jun	Jul-Sep	Oct-Dic	
0.02	0.02	0.02	0.02	
Resultados (Por Periodo) 2016				
0.02	0.025	0.0247	0.0247	
Avance 2016				
100.00 %	125.00 %	123.00 %	123.50 %	
				

## Proyectos

Proyecto	Programado a Ocurrir	Ppto. Ocurrido	Fase Actual	Fecha de Fin	Avance Físico Planeado	Avance Físico Real
1011 PLANIFICACIÓN TALENTO HUMANO 2015 - 2016	0.00	0.00	Completado	03/06/2016	100.00 %	100.00 %
1012 Capacitación en Contratación Pública a los Administradores de Contratos de la Agencia de Regulación y Control de la Bioseguridad y Cuarentena para Galápagos	0.00	0.00	Completado	04/10/2016	100.00 %	100.00 %

## Aprobado







Declaro la revisión de mi plan estratégico operativo y doy por terminada la operación de mi plan



Balón Escalante-Rodríguez Gissella  
Titular/Responsable del Plan

**ABG - Agencia de Regulación y Control de la Bioseguridad y Cuarentena para Galápagos >Subdirección de Asesoría Jurídica**

**Objetivo 2. Incrementar la eficacia en la gestión de la subdirección de asesoría jurídica MEDIANTE herramientas en la unidad legal especializada y patrocinio jurídico.**


Indicador						Comportamiento
2.1. Porcentaje de instrumentos y/o documentos legales despachados a tiempo						Discreto
Metas (Por Periodo) 2016						
Ene-Feb	Mar-Abr	May-Jun	Jul-Ago	Sep-Oct	Nov-Dic	
1	1	1	1	1	1	
Resultados (Por Periodo) 2016						
1	1	1	1	1	1	
Avance 2016						
100.00 %	100.00 %	100.00 %	100.00 %	100.00 %	100.00 %	
						

**Proyectos**

Proyecto	Programado a Devengar	Ppto. Devengado	Fase Actual	Fecha de Fin	Avance Físico Planeado	Avance Físico Real
1000 Capacitación al personal de la ABG en la aplicación de la Ley de Régimen Especial para Galápagos y su Reglamento.	0.00	0.00	Completado	03/11/2016	100.00 %	100.00 %

**Aprobado**

Declaro la revisión de mi plan estratégico/operativo y doy por terminada la operación de mi plan

  
 Marquez Carrón, Diego Antonio  
 Titular/Responsable del Plan

## ABG - Agencia de Regulación y Control de la Bioseguridad y Cuarentena para Galápagos >Subdirección de Planificación

Objetivo 2. Incrementar la eficacia de la Subdirección de Planificación MEDIANTE herramientas de planificación y programación presupuestaria y herramientas de seguimiento y evaluación de proyectos de inversión y procesos institucionales

Indicador												Comportamiento
2.8. Porcentaje de proyectos de inversión en riesgo												Discreto
Metas (Por Período) 2016												
Ene	Feb	Mar	Abr	May	Jun	Jul	Ago	Sep	Oct	Nov	Dic	
0.2	0.2	0.2	0.2	0.2	0.2	0.2	0.2	0.2	0.2	0.2	0.2	
Resultados (Por Período) 2016												
0	0	0	0	0	0	0	0	0	0	0	0	
Avance 2016												
1.00 %	1.00 %	1.00 %	1.00 %	1.00 %	1.00 %	1.00 %	1.00 %	1.00 %	1.00 %	1.00 %	1.00 %	
2.9. EPIC: Porcentaje de procesos sustantivos priorizados mejorados												Continuo
Metas (Acumulado) 2016												
Ene-Jun						Jul-Dic						
0.8						1						
Resultados (Acumulado) 2016												
0.8						1						
Avance 2016												
100.00 %						100.00 %						
2.10. EPIC: Número de servicios incluidos en la carta de servicios institucional												Continuo
Metas (Acumulado) 2016												
Ene-Jun						Jul-Dic						
1						2						
Resultados (Acumulado) 2016												
1						2						
Avance 2016												
100.00 %						100.00 %						
2.11. EPIC: Porcentaje del presupuesto devengado a proyectos de investigación + desarrollo (I+D)												Discreto
Metas (Por Período) 2016												
Ene-Mar			Abr-Jun			Jul-Sep			Oct-Dic			
0.0262			0.026			0.022			0.02			
Resultados (Por Período) 2016												
0.0262			0.0268			0.0265			0.0217			
Avance 2016												
100.00 %			107.20 %			115.91 %			103.50 %			

### Proyectos

Proyecto	Programado a Devengar	Ppto. Devengado	Fase Actual	Fecha de Fin	Avance Físico Planeado	Avance Físico Real
K001 ABG - Consolidación del Sistema de Prevención, Control y Erradicación de Especies Invasoras en las Islas Galápagos	350,613.70	0.00	Completado	31/12/2017	86.90 %	57.20 %

**Aprobado**

Declaro la revisión de mi plan estratégico/operativo y doy por terminada la operación de mi plan



Espinosa Gonzalez, Martín Elías  
Titular/Responsable del Plan


## ABG - Agencia de Regulación y Control de la Bioseguridad y Cuarentena para Galápagos >Unidad de Comunicación Social

Objetivo 2. Incrementar la comunicación de la ABG hacia la comunidad MEDIANTE la implementación y alimentación de la página web, fortalecimiento de las redes sociales, implementación de campañas de comunicación y concientización, elaboración y difusión de noticias y actividades a través de medios televisivos, radiales e impresos.

Indicador												Comportamiento	
2.4. Número de visitas en redes sociales que cuenta la institución												Continuo	
Metas (Acumulado) 2016													
Ene-Feb		Mar-Abr		May-Jun		Jul-Ago		Sep-Oct		Nov-Dic			
3,000		3,100		3,200		3,300		3,400		3,500			
Resultados (Acumulado) 2016													
3,000		3,100		3,200		3,300		3,400		3,500			
Avance 2016													
100.00 %		100.00 %		100.00 %		100.00 %		100.00 %		100.00 %			
2.5. Porcentaje de noticias y boletines emitidos												Discreto	
Metas (Por Periodo) 2016													
Ene	Feb	Mar	Abr	May	Jun	Jul	Ago	Sep	Oct	Nov	Dic		
1	1	1	1	1	1	1	1	1	1	1	1		
Resultados (Por Periodo) 2016													
1	1	1	1	1	1	1	1	1	1	1	1		
Avance 2016													
100.00 %	100.00 %	100.00 %	100.00 %	100.00 %	100.00 %	100.00 %	100.00 %	100.00 %	100.00 %	100.00 %	100.00 %		
2.6. Porcentaje de campañas de comunicación institucional												Discreto	
Metas (Por Periodo) 2016													
Ene-Mar		Abr-Jun		Jul-Sep		Oct-Dic							
1		1		1		1							
Resultados (Por Periodo) 2016													
1		1		1		1							
Avance 2016													
100.00 %		100.00 %		100.00 %		100.00 %							
Proyectos													
Proyecto	Programado a Devengar			Ppto. Devengado			Fase Actual	Fecha de Fin	Avance Físico Planeado		Avance Físico Real		
003 Diseño e implementación de obras educativas sobre especies introducidas	0.00			0.00			Completado	02/12/2016	100.00 %		100.00 %		

### Aprobado

Declaro la revisión de mi plan estratégico/operativo y doy por terminada la operación de mi plan

  
 Jaime Noboa, William Paul  
 Titular/Responsable del Plan