






















## ABG - Agencia de Regulación y Control de la Bioseguridad y Cuarentena para Galápagos

### Objetivo 5. Reducir el riesgo de introducción y dispersión de especies exóticas a las Islas Galápagos

Indicador	Comportamiento													
<b>5.9. Porcentaje promedio de carga, equipaje y medios de transporte inspeccionados</b>	<b>Discreto</b>													
Metas (Por Período) 2015														
Ene	Feb	Mar	Abr	May	Jun	Jul	Ago	Sep	Oct	Nov	Dic			
0.8636	0.8637	0.8636	0.8636	0.8637	0.8636	0.8637	0.8636	0.8636	0.8637	0.8636	0.8636			
Resultados (Por Período) 2015														
0.866	0.8636	0.8636	0.8637	0.8636	0.8636	0.8637	0.8636	0.8636	0.8637	0.8636	0.8637			
Avance 2015														
100.28 %	99.99 %	100.00 %	100.01 %	99.99 %	100.00 %	100.00 %	100.00 %	100.00 %	100.00 %	100.00 %	100.00 %			
														
<b>5.10. Porcentaje en la implementación de 4 de puntos de control con tecnología de bioseguridad, equipamiento, y personal especializado, según un estándar óptimo</b>	<b>Continuo</b>													
Metas (Acumulado) 2015														
Ene-Mar			Abr-Jun			Jul-Sep			Oct-Dic					
0.25			0.5			0.75			1					
Resultados (Acumulado) 2015														
0.25			0.5			0.75			1					
Avance 2015														
100.00 %			100.00 %			100.00 %			100.00 %					
														
<b>5.11. Porcentaje de plantas procesadoras de lácteos que inician la implementación de BPM</b>	<b>Discreto</b>													
Metas (Por Período) 2015														
Ene-Mar			Abr-Jun			Jul-Sep			Oct-Dic					
0.15			0.15			0.15			0.15					
Resultados (Por Período) 2015														
0.15			0.15			0.15			0.15					
Avance 2015														
100.00 %			100.00 %			100.00 %			100.00 %					
														
<b>5.12. Porcentaje de avance de construcción del laboratorio de diagnóstico</b>	<b>Discreto</b>													
Metas (Por Período) 2015														
Ene - Dic														
0.3														
Resultados (Por Período) 2015														
0														
Avance 2015														
0.00 %														
														
<b>5.13. Número de planes implementados para el control de cuatro especies: mosca de la fruta (MOSCAMED, Caracol Gigante Africano, Mascotas, aedes aegypty)</b>	<b>Discreto</b>													
Metas (Por Período) 2015														
Ene-Mar			Abr-Jun			Jul-Sep			Oct-Dic					
4			4			4			4					
Resultados (Por Período) 2015														
4			4			4			4					
Avance 2015														
100.00 %			100.00 %			100.00 %			100.00 %					





<b>Estrategia</b>	
5.1. Mejorar el Sistema de Inspección y Cuarentena para Galápagos	
5.2. Desarrollar un Plan Integral de Vigilancia y Calidad Técnica	
<b>Riesgos</b>	<b>Calificación</b>
1. El cambio de políticas nacionales de Bioseguridad CAUSARÍA el no cumplimiento de las metas y objetivos institucionales	20

### Objetivo 6. Incrementar el uso eficiente del presupuesto en la Agencia de Regulación y Control de la Bioseguridad y Cuarentena para Galápagos (ABG)

<b>Indicador</b>	<b>Comportamiento</b>											
<b>6.3. Porcentaje ejecución presupuestaria - Gasto Corriente</b>	<b>Continuo</b>											
Metas (Acumulado) 2015												
Ene	Feb	Mar	Abr	May	Jun	Jul	Ago	Sep	Oct	Nov	Dic	
0.075	0.15	0.225	0.3	0.3875	0.475	0.5625	0.65	0.7375	0.825	0.9125	1	
Resultados (Acumulado) 2015												
0.0465	0.125	0.2158	0.2858	0.3591	0.4024	0.473	0.5585	0.6412	0.7236	0.8441	0.9698	
Avance 2015												
62.00 %	83.33 %	95.91 %	95.27 %	92.67 %	84.72 %	84.09 %	85.92 %	86.94 %	87.71 %	92.50 %	96.98 %	
<b>6.4. Porcentaje ejecución presupuestaria - Inversion</b>	<b>Continuo</b>											
Metas (Acumulado) 2015												
Ene	Feb	Mar	Abr	May	Jun	Jul	Ago	Sep	Oct	Nov	Dic	
0.075	0.15	0.225	0.3	0.375	0.45	0.525	0.6	0.7	0.8	0.9	1	
Resultados (Acumulado) 2015												
0	0	0	0.0004	0.1188	0.1194	0.1278	0.2595	0.2706	0.3394	0.3394	0.4439	
Avance 2015												
0.00 %	0.00 %	0.00 %	0.13 %	31.68 %	26.53 %	24.34 %	43.25 %	38.66 %	42.43 %	37.71 %	44.39 %	
<b>Estrategia</b>												
6.1. Desarrollar una metodología que permita planificar, priorizar, ejecutar y controlar la utilización de recursos asignados.												
<b>Riesgos</b>												<b>Calificación</b>
1. Una modificación en la asignación presupuestaria institucional por parte del Ministerio de Economía y Finanzas CAUSARÍA una afectación institucional y a las metas presupuestarias propuestas												16

### Objetivo 7. Incrementar la eficiencia operacional en la Agencia de Regulación y Control de la Bioseguridad y Cuarentena para Galápagos (ABG)

<b>Indicador</b>	<b>Comportamiento</b>											
<b>7.10. EFIC: Porcentaje de procesos sustantivos mejorados</b>	<b>Continuo</b>											
Metas (Acumulado) 2015												
Ene-Mar			Abr-Jun			Jul-Sep			Oct-Dic			
						0.15			0.3			
Resultados (Acumulado) 2015												
						0.15			0.15			
Avance 2015												
						100.00 %			50.00 %			
<b>7.11. Porcentaje de proyectos de inversión en riesgo</b>	<b>Discreto</b>											
Metas (Por Período) 2015												
Ene	Feb	Mar	Abr	May	Jun	Jul	Ago	Sep	Oct	Nov	Dic	
0.2	0.2	0.2	0.2	0.2	0.2	0.2	0.2	0.2	0.2	0.2	0.2	
Resultados (Por Período) 2015												
0	0	0	0	0	0	0	0	0	0.22	0.22	0.22	
Avance 2015												
0.00 %	0.00 %	0.00 %	0.00 %	0.00 %	0.00 %	0.00 %	0.00 %	0.00 %	0.00 %	110.00 %	110.00 %	110.00 %



<b>7.12. EFIC: Porcentaje de presupuesto asignado a proyectos de innovación y desarrollo (I + D)</b>											<b>Discreto</b>	
Metas (Por Período) 2015												
Ene-Jun						Jul-Dic						
						0.3						
Resultados (Por Período) 2015												
						0.123						
Avance 2015												
						41.00 %						
<b>7.13. EFIC: Porcentaje de acciones emprendidas por el Comité de Ética Institucional</b>											<b>Continuo</b>	
Metas (Acumulado) 2015												
Ene-Mar			Abr-Jun			Jul-Sep			Oct-Dic			
0.25			0.5			0.75			1			
Resultados (Acumulado) 2015												
1			1.3333			0.75			1			
Avance 2015												
400.00 %			266.66 %			100.00 %			100.00 %			
<b>Estrategia</b>												
7.1. Mejorar los procedimientos y procesos institucionales.												
7.2. Desarrollar Planes de Contingencia para la infraestructura y soporte tecnológico.												
7.3. Controlar, monitorear y supervisar planes y proyectos institucionales.												
7.4. Desarrollar un plan de comunicación institucional												
<b>Riesgos</b>											<b>Calificación</b>	
1. Una modificación sustancial de la Ley Especial para Galápagos CAUSARÍA que la planificación institucional sufra retrasos y una baja eficiencia operacional											8	

### Objetivo 8. Incrementar el desarrollo del Talento Humano en la Agencia de Regulación y Control de la Bioseguridad y Cuarentena para Galápagos (ABG)


<b>Indicador</b>												<b>Comportamiento</b>
<b>8.6. TH: Porcentaje de funcionarios capacitados</b>												<b>Discreto</b>
Metas (Por Período) 2015												
Ene-Mar			Abr-Jun			Jul-Sep			Oct-Dic			
0.25			0.5			0.75			1			
Resultados (Por Período) 2015												
1.3959			1.2062			0.9572			1			
Avance 2015												
558.36 %			241.24 %			127.63 %			100.00 %			
<b>8.8. Porcentaje de personal con nombramiento</b>											<b>Discreto</b>	
Metas (Por Período) 2015												
Ene-Mar			Abr-Jun			Jul-Sep			Oct-Dic			
0			0			0			1			
Resultados (Por Período) 2015												
0			0.2105			0.3421			0.5			
Avance 2015												
100.00 %			100.00 %			100.00 %			50.00 %			
<b>8.9. Porcentaje de cumplimiento de la inclusión de personas con capacidades especiales</b>											<b>Discreto</b>	
Metas (Por Período) 2015												
Ene-Mar			Abr-Jun			Jul-Sep			Oct-Dic			
0.04			0.04			0.04			0.04			
Resultados (Por Período) 2015												
0.0406			0.04			0.0428			0.0408			



Avance 2015												
101.50 %		100.00 %		107.00 %		102.00 %						
<b>8.10. Índice de rotación de nivel operativo</b>											<b>Discreto</b>	
Metas (Por Período) 2015												
Ene	Feb	Mar	Abr	May	Jun	Jul	Ago	Sep	Oct	Nov	Dic	
0.25	0.25	0.25	0.25	0.25	0.25	0.25	0.25	0.25	0.25	0.25	0.25	0.25
Resultados (Por Período) 2015												
0.0452	0.0534	0.0051	0.0279	0.0258	0.0052	0.0181	0.0158	0.0294	0.0729	0.0051	0.0357	
Avance 2015												
18.08 %	21.36 %	2.04 %	11.16 %	10.32 %	2.08 %	7.24 %	6.32 %	11.76 %	29.16 %	2.04 %	14.28 %	
<b>8.11. Índice de rotación de nivel directivo</b>											<b>Discreto</b>	
Metas (Por Período) 2015												
Ene	Feb	Mar	Abr	May	Jun	Jul	Ago	Sep	Oct	Nov	Dic	
0.17	0.17	0.17	0.17	0.17	0.17	0.17	0.17	0.17	0.17	0.17	0.17	0.17
Resultados (Por Período) 2015												
0.1	0	0	0	0	0	0	0	0	0	0	0	0
Avance 2015												
58.82 %	0.00 %	0.00 %	0.00 %	0.00 %	0.00 %	0.00 %	0.00 %	0.00 %	0.00 %	0.00 %	0.00 %	0.00 %
<b>Estrategia</b>												
8.1. Desarrollar un Plan de Gestión Integral de Talento Humano.												
<b>Riesgos</b>											<b>Calificación</b>	
1. Un cambio en las Políticas gubernamentales del Ministerio de Relaciones laborales MRL CAUSARÍA que no se cumpla con el objetivo de desarrollar el Talento Humano de la Institución											16	

**Aprobado**

Declaro la revisión de mi plan estratégico/operativo y doy por terminada la operación de mi plan

  
 Cruz Bedón, Sandra Pía Marilyn  
 Titular/Responsable del Plan



## ABG - Agencia de Regulación y Control de la Bioseguridad y Cuarentena para Galápagos > Dirección de Normativa y Prevención

Objetivo 5. Incrementar la efectividad de la inspección y cuarentena en puertos y aeropuertos MEDIANTE la tecnificación de los puntos de control, incremento de personal, entrenamiento, equipamiento y mejoramiento de infraestructura.

Indicador												Comportamiento
<b>5.1. Porcentaje de medios de transporte aéreos inspeccionados.</b>												<b>Discreto</b>
Metas (Por Período) 2015												
Ene	Feb	Mar	Abr	May	Jun	Jul	Ago	Sep	Oct	Nov	Dic	
0.8	0.8	0.8	0.8	0.8	0.8	0.8	0.8	0.8	0.8	0.8	0.8	
Resultados (Por Período) 2015												
0.8	0.8	0.8	0.8	0.8	0.8	0.8	0.8	0.8	0.8	0.8	0.8	
Avance 2015												
100.00 %	100.00 %	100.00 %	100.00 %	100.00 %	100.00 %	100.00 %	100.00 %	100.00 %	100.00 %	100.00 %	100.00 %	
<b>5.2. Porcentaje de medios de transporte marítimos del Ecuador continental inspeccionados.</b>												<b>Discreto</b>
Metas (Por Período) 2015												
Ene	Feb	Mar	Abr	May	Jun	Jul	Ago	Sep	Oct	Nov	Dic	
1	1	1	1	1	1	1	1	1	1	1	1	
Resultados (Por Período) 2015												
1	1	1	1	1	1	1	1	1	1	1	1	
Avance 2015												
100.00 %	100.00 %	100.00 %	100.00 %	100.00 %	100.00 %	100.00 %	100.00 %	100.00 %	100.00 %	100.00 %	100.00 %	
<b>5.3. Porcentaje de medios de transporte marítimos interislas inspeccionados</b>												<b>Discreto</b>
Metas (Por Período) 2015												
Ene	Feb	Mar	Abr	May	Jun	Jul	Ago	Sep	Oct	Nov	Dic	
1	1	1	1	1	1	1	1	1	1	1	1	
Resultados (Por Período) 2015												
1	1	1	1	1	1	1	1	1	1	1	1	
Avance 2015												
100.00 %	100.00 %	100.00 %	100.00 %	100.00 %	100.00 %	100.00 %	100.00 %	100.00 %	100.00 %	100.00 %	100.00 %	
<b>5.4. Número de equipajes examinados al azar que ingresa desde el continente y se movilizan entre las islas.</b>												<b>Discreto</b>
Metas (Por Período) 2015												
Ene	Feb	Mar	Abr	May	Jun	Jul	Ago	Sep	Oct	Nov	Dic	
300	300	300	300	300	300	300	300	300	300	300	300	
Resultados (Por Período) 2015												
300	300	300	300	300	300	300	300	300	300	300	300	
Avance 2015												
100.00 %	100.00 %	100.00 %	100.00 %	100.00 %	100.00 %	100.00 %	100.00 %	100.00 %	100.00 %	100.00 %	100.00 %	
<b>5.5. Kilogramos de carga orgánica como muestra de la carga total que ingresa vía marítima desde el continente inspeccionada</b>												<b>Discreto</b>
Metas (Por Período) 2015												
Ene	Feb	Mar	Abr	May	Jun	Jul	Ago	Sep	Oct	Nov	Dic	
3,000	3,000	3,000	3,000	3,000	3,000	3,000	3,000	3,000	3,000	3,000	3,000	
Resultados (Por Período) 2015												
3,000	3,000	3,000	3,000	3,000	3,000	3,000	3,000	3,000	3,000	3,000	3,000	
Avance 2015												
100.00 %	100.00 %	100.00 %	100.00 %	100.00 %	100.00 %	100.00 %	100.00 %	100.00 %	100.00 %	100.00 %	100.00 %	

*Impact*







<b>5.6. Porcentaje de carga orgánica que ingresa vía aérea desde el continente inspeccionada</b>											<b>Discreto</b>
Metas (Por Período) 2015											
Ene	Feb	Mar	Abr	May	Jun	Jul	Ago	Sep	Oct	Nov	Dic
0.05	0.05	0.05	0.05	0.05	0.05	0.05	0.05	0.05	0.05	0.05	0.05
Resultados (Por Período) 2015											
0.05	0.05	0.05	0.05	0.05	0.05	0.05	0.05	0.05	0.05	0.05	0.05
Avance 2015											
100.00 %	100.00 %	100.00 %	100.00 %	100.00 %	100.00 %	100.00 %	100.00 %	100.00 %	100.00 %	100.00 %	100.00 %
<b>5.7. Porcentaje de carga orgánica que se moviliza vía marítima entre islas, inspeccionada</b>											<b>Discreto</b>
Metas (Por Período) 2015											
Ene	Feb	Mar	Abr	May	Jun	Jul	Ago	Sep	Oct	Nov	Dic
1	1	1	1	1	1	1	1	1	1	1	1
Resultados (Por Período) 2015											
1	1	1	1	1	1	1	1	1	1	1	1
Avance 2015											
100.00 %	100.00 %	100.00 %	100.00 %	100.00 %	100.00 %	100.00 %	100.00 %	100.00 %	100.00 %	100.00 %	100.00 %
<b>5.8. Porcentaje de implementación de 4 puntos de control con tecnología de bioseguridad, equipamiento, y personal especializado, según un estándar óptimo</b>											<b>Continuo</b>
Metas (Acumulado) 2015											
Ene-Mar			Abr-Jun			Jul-Sep			Oct-Dic		
0.25			0.5			0.75			1		
Resultados (Acumulado) 2015											
0.25			0.5			0.75			1		
Avance 2015											
100.00 %			100.00 %			100.00 %			100.00 %		

**Objetivo 6. Incrementar el control para mejorar la inocuidad y calidad sanitaria, MEDIANTE la regulación, vigilancia y control de la aplicación de buenas prácticas de manufactura (BPM), seguridad alimentaria, inocuidad en la producción primaria de alimentos en la provincia de Galápagos.**

<b>Indicador</b>	<b>Comportamiento</b>										
<b>6.1. Número de usuarios internos y externos capacitados en el envío de productos categorizados y BPM</b>	<b>Discreto</b>										
Metas (Por Período) 2015											
Ene	Feb	Mar	Abr	May	Jun	Jul	Ago	Sep	Oct	Nov	Dic
30	30	30	30	30	30	30	30	30	30	30	30
Resultados (Por Período) 2015											
30	30	30	30	30	30	30	30	30	30	30	30
Avance 2015											
100.00 %	100.00 %	100.00 %	100.00 %	100.00 %	100.00 %	100.00 %	100.00 %	100.00 %	100.00 %	100.00 %	100.00 %
<b>6.2. Porcentaje de plantas procesadoras de lácteos que inician la implementación de BPM</b>											<b>Discreto</b>
Metas (Por Período) 2015											
Ene-Mar			Abr-Jun			Jul-Sep			Oct-Dic		
0.15			0.15			0.15			0.15		
Resultados (Por Período) 2015											
0.15			0.15			0.15			0.15		
Avance 2015											
100.00 %			100.00 %			100.00 %			100.00 %		

*mpuct*



6.3. Número Informes de cumplimiento de la normativa que regula a granjas; avícolas, porcinas, bovinas				Discreto
Metas (Por Período) 2015				
Ene-Mar	Abr-Jun	Jul-Sep	Oct-Dic	
4	4	4	4	
Resultados (Por Período) 2015				
4	4	4	4	
Avance 2015				
100.00 %	100.00 %	100.00 %	100.00 %	
				

**Proyectos**

Proyecto	Programado a Devengar	Ppto. Devengado	Fase Actual	Fecha de Fin	Avance Físico Planeado	Avance Físico Real
I004 1.ABG. AUDITORIA A LA APLICACION DE LOS PROCEDIMIENTOS DE INSPECCION A MEDIOS DE TRANSPORTE MARITIMO DE CARGA	0.00	0.00	Completado	30/11/2015	100.00 %	100.00 %
I005 2.ABG. Diagnóstico y evaluación del ingreso y expendio de plaguicidas en la provincia de Galápagos	0.00	0.00	Completado	30/11/2015	100.00 %	100.00 %

**Aprobado**

Declaro la revisión de mi plan estratégico/operativo y doy por terminada la operación de mi plan



















-----  
 Ramos Chalén, Mónica Elizabeth  
 Titular/Responsable del Plan



## ABG - Agencia de Regulación y Control de la Bioseguridad y Cuarentena para Galápagos >Dirección de Vigilancia y Calidad Técnica

**Objetivo 5. Incrementar el control y vigilancia fitosanitaria MEDIANTE la implementación de un sistema de vigilancia, programas y proyectos que apunten a erradicar o mantener con baja prevalencia las plagas cuarentenarias prioritarias en la provincia de Galápagos.**

Indicador	Comportamiento			
<b>5.1. Índice Técnico de MOSCAMED MTD (mosca/trampa/día)</b>	<b>Discreto</b>			
Metas (Por Periodo) 2015				
Ene-Mar	Abr-Jun	Jul-Sep	Oct-Dic	
0.1	0.1	0.1	0.1	
Resultados (Por Periodo) 2015				
0.15	0.087	0.004	0.006	
Avance 2015				
150.00 %	87.00 %	4.00 %	6.00 %	
				
<b>5.2. Porcentaje de predios monitoreados que tienen presencia de Caracol Gigante Africano CGA</b>	<b>Discreto</b>			
Metas (Por Periodo) 2015				
Ene-Mar	Abr-Jun	Jul-Sep	Oct-Dic	
1	1	1	1	
Resultados (Por Periodo) 2015				
1	1	1	1	
Avance 2015				
100.00 %	100.00 %	100.00 %	100.00 %	
				
<b>5.3. Número de monitoreos de especies invasoras</b>	<b>Discreto</b>			
Metas (Por Periodo) 2015				
Ene-Mar	Abr-Jun	Jul-Sep	Oct-Dic	
1	1	1	1	
Resultados (Por Periodo) 2015				
1	1	1	1	
Avance 2015				
100.00 %	100.00 %	100.00 %	100.00 %	
				
<b>5.4. Número de planes implementados para el control de cuatro especies: mosca de la fruta (Ceratitis capitata), Caracol Gigante Africano (Achatina fulica), Mascotas y Aedes aegypti</b>	<b>Discreto</b>			
Metas (Por Periodo) 2015				
Ene-Mar	Abr-Jun	Jul-Sep	Oct-Dic	
4	4	4	4	
Resultados (Por Periodo) 2015				
4	4	4	4	
Avance 2015				
100.00 %	100.00 %	100.00 %	100.00 %	
				

**Objetivo 6. Incrementar el estatus sanitario y el bienestar animal de las especies de interés económico y social MEDIANTE la implementación de un sistema de vigilancia zoonosario, programas y proyectos para el manejo y control de éstas especies con el involucramiento del sector productivo y la comunidad en general.**

*D*





Indicador												Comportamiento
6.1. Porcentaje de establecimientos pecuarios inspeccionados												Discreto
Metas (Por Período) 2015												
Ene	Feb	Mar	Abr	May	Jun	Jul	Ago	Sep	Oct	Nov	Dic	
1	1	1	1	1	1	1	1	1	1	1	1	1
Resultados (Por Período) 2015												
1	1	1	1	1	1	1	1	1	1	1	1	1
Avance 2015												
100.00 %	100.00 %	100.00 %	100.00 %	100.00 %	100.00 %	100.00 %	100.00 %	100.00 %	100.00 %	100.00 %	100.00 %	100.00 %

**Objetivo 7. Incrementar la respuesta de diagnóstico como soporte a los procesos agregadores de valor MEDIANTE la implementación de laboratorios con alta tecnología personal especializado y sistema de gestión de calidad para el análisis y diagnóstico de plagas, enfermedades, evaluación de calidad e inocuidad.**

Indicador												Comportamiento
7.1. Número de diseño de muestreo serológico pecuario												Discreto
Metas (Por Período) 2015												
Ene - Dic												
1												
Resultados (Por Período) 2015												
1												
Avance 2015												
100.00 %												
7.2. Porcentaje de mascotas esterilizadas												Continuo
Metas (Acumulado) 2015												
Ene-Jun						Jul-Dic						
0.25						0.5						
Resultados (Acumulado) 2015												
0.22						0.33						
Avance 2015												
88.00 %						66.00 %						
7.3. Porcentaje de mascotas registradas												Continuo
Metas (Acumulado) 2015												
Ene-Jun						Jul-Dic						
0.4						0.8						
Resultados (Acumulado) 2015												
0.32						0.65						
Avance 2015												
80.00 %						81.25 %						
7.4. Porcentaje de avance de construcción del laboratorio de diagnóstico												Discreto
Metas (Por Período) 2015												
Ene - Dic												
0.3												
Resultados (Por Período) 2015												
0												
Avance 2015												
0.00 %												
7.5. Porcentaje de muestras de insectos identificados a nivel de especie												Discreto
Metas (Por Período) 2015												
Ene-Jun						Jul-Dic						
1						1						

A




Resultados (Por Período) 2015	
1	1
Avance 2015	
100.00 %	100.00 %
	

## Proyectos

Proyecto	Programado a Devengar	Ppto. Devengado	Fase Actual	Fecha de Fin	Avance Físico Planeado	Avance Físico Real
I003 ABG - Mejoramiento del proceso de identificación temprana y rápida de invertebrados colectados.	0.00	0.00	Completado	22/12/2015	100.00 %	100.00 %
I004 ABG - Determinación de las plagas presentes que afectan al cultivo de café y plagas en granos almacenados en Galápagos.	0.00	0.00	Completado	22/12/2015	100.00 %	100.00 %
I005 ABG - Implementación de la Guía de movilización de animales en Santa Cruz	0.00	0.00	Completado	30/11/2015	100.00 %	100.00 %

## Aprobado

Declaro la revisión de mi plan estratégico/operativo y doy por terminada la operación de mi plan



Duque Suárez, Viviana Margarita  
Titular/Responsable del Plan



## ABG - Agencia de Regulación y Control de la Bioseguridad y Cuarentena para Galápagos >Oficina Técnica Floreana

**Objetivo 3. Incrementar la efectividad de la inspección y cuarentena en puertos y aeropuertos MEDIANTE la tecnificación de los puntos de control, incremento de personal, entrenamiento , equipamiento y mejoramiento de infraestructura.**

Indicador													Comportamiento
<b>3.1. Porcentaje de medios de transporte marítimos del Ecuador continental inspeccionados.</b>													Discreto
Metas (Por Período) 2015													
Ene	Feb	Mar	Abr	May	Jun	Jul	Ago	Sep	Oct	Nov	Dic		
1	1	1	1	1	1	1	1	1	1	1	1	1	
Resultados (Por Período) 2015													
1	1	1	1	1	1	1	1	1	1	1	1	1	
Avance 2015													
100.00 %	100.00 %	100.00 %	100.00 %	100.00 %	100.00 %	100.00 %	100.00 %	100.00 %	100.00 %	100.00 %	100.00 %	100.00 %	
<b>3.2. Porcentaje de medios de transporte marítimos interislas inspeccionados</b>													Discreto
Metas (Por Período) 2015													
Ene	Feb	Mar	Abr	May	Jun	Jul	Ago	Sep	Oct	Nov	Dic		
1	1	1	1	1	1	1	1	1	1	1	1	1	
Resultados (Por Período) 2015													
1	1	1	1	1	1	1	1	1	1	1	1	1	
Avance 2015													
100.00 %	100.00 %	100.00 %	100.00 %	100.00 %	100.00 %	100.00 %	100.00 %	100.00 %	100.00 %	100.00 %	100.00 %	100.00 %	
<b>3.3. Número de equipajes examinados al azar que ingresa desde el continente y se movilizan entre las islas.</b>													Discreto
Metas (Por Período) 2015													
Ene	Feb	Mar	Abr	May	Jun	Jul	Ago	Sep	Oct	Nov	Dic		
30	30	30	30	30	30	30	30	30	30	30	30	30	
Resultados (Por Período) 2015													
30	30	30	30	30	30	30	30	30	30	30	30	30	
Avance 2015													
100.00 %	100.00 %	100.00 %	100.00 %	100.00 %	100.00 %	100.00 %	100.00 %	100.00 %	100.00 %	100.00 %	100.00 %	100.00 %	
<b>3.4. Porcentaje de carga orgánica que se moviliza vía marítima entre islas, inspeccionada</b>													Discreto
Metas (Por Período) 2015													
Ene	Feb	Mar	Abr	May	Jun	Jul	Ago	Sep	Oct	Nov	Dic		
1	1	1	1	1	1	1	1	1	1	1	1	1	
Resultados (Por Período) 2015													
1	1	1	1	1	1	1	1	1	1	1	1	1	
Avance 2015													
100.00 %	100.00 %	100.00 %	100.00 %	100.00 %	100.00 %	100.00 %	100.00 %	100.00 %	100.00 %	100.00 %	100.00 %	100.00 %	

**Objetivo 4. Incrementar el control para mejorar la inocuidad y calidad sanitaria, MEDIANTE la regulación, vigilancia y control de la aplicación de Buenas Prácticas de Manufactura (BPM), seguridad alimentaria, inocuidad en la producción primaria de alimentos en la provincia de Galápagos.**

Indicador													Comportamiento
<b>4.1. Número de usuarios internos y externos capacitados en el envío de productos categorizados y BPM</b>													Discreto
Metas (Por Período) 2015													
Ene	Feb	Mar	Abr	May	Jun	Jul	Ago	Sep	Oct	Nov	Dic		
5	5	5	5	5	5	5	5	5	5	5	5	5	



Resultados (Por Período) 2015												
5	5	5	5	5	5	5	5	5	5	5	5	5
Avance 2015												
100.00 %	100.00 %	100.00 %	100.00 %	100.00 %	100.00 %	100.00 %	100.00 %	100.00 %	100.00 %	100.00 %	100.00 %	100.00 %

**Objetivo 5. Incrementar el control y vigilancia fitosanitario MEDIANTE la implementación de un sistema de vigilancia, programas y proyectos que apunten a erradicar o mantener con baja prevalencia las plagas cuarentenarias prioritarias en la provincia de Galápagos.**

Indicador	Comportamiento				
<b>5.1. Número de monitoreos de especies invasoras</b>	<b>Discreto</b>				
Metas (Por Período) 2015					
Ene-Mar	Abr-Jun		Jul-Sep		Oct-Dic
1	1		1		1
Resultados (Por Período) 2015					
1	1		1		1
Avance 2015					
100.00 %	100.00 %		100.00 %		100.00 %
<b>5.2. MTD de mosca/trampa/día MOSCAMED</b>	<b>Discreto</b>				
Metas (Por Período) 2015					
Ene-Mar	Abr-Jun		Jul-Sep		Oct-Dic
0	0		0		0
Resultados (Por Período) 2015					
0	0		0		0
Avance 2015					
100.00 %	100.00 %		100.00 %		100.00 %

**Objetivo 6. Incrementar el estatus sanitario y el bienestar animal de las especies de interés económico y social MEDIANTE la implementación de un Sistema de Vigilancia Zoonosario, Programas y Proyectos para el manejo y control de estas especies con el involucramiento del sector productivo y la comunidad en general.**

Indicador	Comportamiento											
<b>6.1. Porcentaje de establecimientos pecuarios inspeccionados</b>	<b>Discreto</b>											
Metas (Por Período) 2015												
Ene	Feb	Mar	Abr	May	Jun	Jul	Ago	Sep	Oct	Nov	Dic	
1	1	1	1	1	1	1	1	1	1	1	1	1
Resultados (Por Período) 2015												
1	1	1	1	1	1	1	1	1	1	1	1	1
Avance 2015												
100.00 %	100.00 %	100.00 %	100.00 %	100.00 %	100.00 %	100.00 %	100.00 %	100.00 %	100.00 %	100.00 %	100.00 %	100.00 %

**Objetivo 7. Incrementar la respuesta diagnóstica como soporte a los Procesos Agregadores de Valor MEDIANTE la implementación de laboratorios con alta tecnología, personal especializado y sistema de gestión de calidad para el análisis y diagnóstico de plagas, enfermedades, evaluación de calidad e inocuidad**

Indicador	Comportamiento	
<b>7.1. Porcentaje de mascotas esterilizadas</b>	<b>Continuo</b>	
Metas (Acumulado) 2015		
Ene-Jun	Jul-Dic	
0.25	0.5	
Resultados (Acumulado) 2015		
0.25	0.5	
Avance 2015		
100.00 %	100.00 %	



<b>7.2. Porcentaje de mascotas registradas</b>		<b>Continuo</b>
Metas (Acumulado) 2015		
Ene-Jun		Jul-Dic
0.5		1
Resultados (Acumulado) 2015		
0.5		1
Avance 2015		
100.00 %		100.00 %

**Proyectos**

Proyecto	Programado a Devengar	Ppto. Devengado	Fase Actual	Fecha de Fin	Avance Físico Planeado	Avance Físico Real
1002 implementación de monitoreo y vigilancia de carga orgánica que se moviliza del continente e interislas hacia Floreana.	0.00	0.00	Completado	04/11/2015	100.00 %	100.00 %

**Aprobado**

Declaro la revisión de mi plan estratégico/operativo y doy por terminada la operación de mi plan



Mora Salgado, Josecito Rotán  
Titular/Responsable del Plan



## ABG - Agencia de Regulación y Control de la Bioseguridad y Cuarentena para Galápagos >Oficina Técnica Guayaquil

**Objetivo 3. Incrementar la efectividad de la inspección y cuarentena en puertos y aeropuertos MEDIANTE la tecnificación de los puntos de control, incremento de personal, entrenamiento , equipamiento y mejoramiento de infraestructura**

Indicador												Comportamiento
<b>3.1. Número de equipajes examinados al azar que ingresa desde el continente y se movilizan entre las islas.</b>												<b>Discreto</b>
Metas (Por Período) 2015												
Ene	Feb	Mar	Abr	May	Jun	Jul	Ago	Sep	Oct	Nov	Dic	
120	120	120	120	120	120	120	120	120	120	120	120	120
Resultados (Por Período) 2015												
120	120	120	120	120	120	120	120	120	120	120	120	120
Avance 2015												
100.00 %	100.00 %	100.00 %	100.00 %	100.00 %	100.00 %	100.00 %	100.00 %	100.00 %	100.00 %	100.00 %	100.00 %	100.00 %
<b>3.2. Porcentaje de medios de transporte aéreos inspeccionados.</b>												<b>Discreto</b>
Metas (Por Período) 2015												
Ene	Feb	Mar	Abr	May	Jun	Jul	Ago	Sep	Oct	Nov	Dic	
1	1	1	1	1	1	1	1	1	1	1	1	1
Resultados (Por Período) 2015												
1	1	1	1	1	1	1	1	1	1	1	1	1
Avance 2015												
100.00 %	100.00 %	100.00 %	100.00 %	100.00 %	100.00 %	100.00 %	100.00 %	100.00 %	100.00 %	100.00 %	100.00 %	100.00 %
<b>3.3. Porcentaje de medios de transporte marítimos del Ecuador continental inspeccionados.</b>												<b>Discreto</b>
Metas (Por Período) 2015												
Ene	Feb	Mar	Abr	May	Jun	Jul	Ago	Sep	Oct	Nov	Dic	
1	1	1	1	1	1	1	1	1	1	1	1	1
Resultados (Por Período) 2015												
1	1	1	1	1	1	1	1	1	1	1	1	1
Avance 2015												
100.00 %	100.00 %	100.00 %	100.00 %	100.00 %	100.00 %	100.00 %	100.00 %	100.00 %	100.00 %	100.00 %	100.00 %	100.00 %
<b>3.4. Kilogramos de carga orgánica como muestra de la carga total que ingresa vía marítima desde el continente inspeccionada</b>												<b>Discreto</b>
Metas (Por Período) 2015												
Ene	Feb	Mar	Abr	May	Jun	Jul	Ago	Sep	Oct	Nov	Dic	
50,000	50,000	50,000	50,000	50,000	50,000	50,000	50,000	50,000	50,000	50,000	50,000	50,000
Resultados (Por Período) 2015												
50,000	50,000	50,419.54	50,078	50,000	50,000	50,000	50,000	50,000	50,000	50	50,000	50,000
Avance 2015												
100.00 %	100.00 %	100.84 %	100.16 %	100.00 %	100.00 %	100.00 %	100.00 %	100.00 %	100.00 %	0.10 %	100.00 %	100.00 %
<b>3.5. Porcentaje de carga orgánica que ingresa vía aérea desde el continente inspeccionada</b>												<b>Discreto</b>
Metas (Por Período) 2015												
Ene	Feb	Mar	Abr	May	Jun	Jul	Ago	Sep	Oct	Nov	Dic	
1	1	1	1	1	1	1	1	1	1	1	1	1
Resultados (Por Período) 2015												
1	1	1	1	1	1	1	1	1	1	1	1	1
Avance 2015												
100.00 %	100.00 %	100.00 %	100.00 %	100.00 %	100.00 %	100.00 %	100.00 %	100.00 %	100.00 %	100.00 %	100.00 %	100.00 %



**Objetivo 4. Incrementar el control para mejorar la inocuidad y calidad sanitaria, MEDIANTE la regulación, vigilancia y control de la aplicación de Buenas Prácticas de Manufactura (BPM), seguridad alimentaria, inocuidad en la producción primaria de alimentos en la provincia de Galápagos.**

Indicador											Comportamiento	
4.1. Número de usuarios internos y externos capacitadas en el envío de productos categorizados y BPM											Discreto	
Metas (Por Período) 2015												
Ene	Feb	Mar	Abr	May	Jun	Jul	Ago	Sep	Oct	Nov	Dic	
40	40	40	40	40	40	40	40	40	40	40	40	
Resultados (Por Período) 2015												
82	48	56	42	40	71	56	40	40	40	40	40	
Avance 2015												
205.00 %	120.00 %	140.00 %	105.00 %	100.00 %	177.50 %	140.00 %	100.00 %	100.00 %	100.00 %	100.00 %	100.00 %	

**Objetivo 5. Incrementar el control y vigilancia fitosanitario MEDIANTE la implementación de un sistema de vigilancia, programas y proyectos que apunten a erradicar o mantener con baja prevalencia las plagas cuarentenarias prioritarias en la provincia de Galápagos.**

Indicador				Comportamiento		
5.1. Número de monitoreos de especies invasoras				Discreto		
Metas (Por Período) 2015						
Ene-Mar		Abr-Jun		Jul-Sep		Oct-Dic
1		1		1		1
Resultados (Por Período) 2015						
1		1		1		1
Avance 2015						
100.00 %		100.00 %		100.00 %		100.00 %

**Objetivo 6. Incrementar la respuesta diagnóstica como soporte a los Procesos Agregadores de Valor MEDIANTE la implementación de laboratorios con alta tecnología, personal especializado y sistema de gestión de calidad para el análisis y diagnóstico de plagas, enfermedades, evaluación de calidad e inocuidad.**

Indicador		Comportamiento	
6.1. Porcentaje de implementación de un Laboratorios de Diagnóstico Rápido (LDR)		Continuo	
Metas (Acumulado) 2015			
Ene-Jun		Jul-Dic	
0.5		1	
Resultados (Acumulado) 2015			
0.5		1	
Avance 2015			
100.00 %		100.00 %	

#### Proyectos

Proyecto	Programado a Devengar	Ppto. Devengado	Fase Actual	Fecha de Fin	Avance Físico Planeado	Avance Físico Real
I003 Proyecto: Implementar una base de datos de los productos orgánicos de interés económico para el sector turístico que opera en las islas Galápagos, inspeccionados en carga del aeropuerto de Guayaquil - Guayas	0.00	0.00	Completado	31/12/2015	100.00 %	100.00 %



**Aprobado**

Declaro la revisión de mi plan estratégico/operativo y doy por terminada la operación de mi plan



-----  
DURAN REYES, NANCY ESTHER  
Titular/Responsable del Plan



## ABG - Agencia de Regulación y Control de la Bioseguridad y Cuarentena para Galápagos >Oficina Técnica Isabela

**Objetivo 3. Incrementar la efectividad de la inspección y cuarentena en puertos y aeropuertos MEDIANTE la tecnificación de los puntos de control, incremento de personal, entrenamiento , equipamiento y mejoramiento de infraestructura**

Indicador											Comportamiento	
<b>3.1. Porcentaje de medios de transporte aéreos inspeccionados.</b>											<b>Discreto</b>	
Metas (Por Período) 2015												
Ene	Feb	Mar	Abr	May	Jun	Jul	Ago	Sep	Oct	Nov	Dic	
1	1	1	1	1	1	1	1	1	1	1	1	1
Resultados (Por Período) 2015												
1	1	1	1	1	1	1	1	1	1	1	1	1
Avance 2015												
100.00 %	100.00 %	100.00 %	100.00 %	100.00 %	100.00 %	100.00 %	100.00 %	100.00 %	100.00 %	100.00 %	100.00 %	100.00 %
<b>3.2. Porcentaje de medios de transporte marítimos del Ecuador continental inspeccionados.</b>											<b>Discreto</b>	
Metas (Por Período) 2015												
Ene	Feb	Mar	Abr	May	Jun	Jul	Ago	Sep	Oct	Nov	Dic	
1	1	1	1	1	1	1	1	1	1	1	1	1
Resultados (Por Período) 2015												
1	1	1	1	1	1	1	1	1	1	1	1	1
Avance 2015												
100.00 %	100.00 %	100.00 %	100.00 %	100.00 %	100.00 %	100.00 %	100.00 %	100.00 %	100.00 %	100.00 %	100.00 %	100.00 %
<b>3.3. Porcentaje de medios de transporte marítimos interislas inspeccionados</b>											<b>Discreto</b>	
Metas (Por Período) 2015												
Ene	Feb	Mar	Abr	May	Jun	Jul	Ago	Sep	Oct	Nov	Dic	
1	1	1	1	1	1	1	1	1	1	1	1	1
Resultados (Por Período) 2015												
1	1	1	1	1	1	1	1	1	1	1	1	1
Avance 2015												
100.00 %	100.00 %	100.00 %	100.00 %	100.00 %	100.00 %	100.00 %	100.00 %	100.00 %	100.00 %	100.00 %	100.00 %	100.00 %
<b>3.4. Número de equipajes examinados al azar que ingresa desde el continente y se movilizan entre las islas</b>											<b>Discreto</b>	
Metas (Por Período) 2015												
Ene	Feb	Mar	Abr	May	Jun	Jul	Ago	Sep	Oct	Nov	Dic	
120	120	120	120	120	120	120	120	120	120	120	120	120
Resultados (Por Período) 2015												
120	120	120	120	120	120	120	120	120	120	120	120	120
Avance 2015												
100.00 %	100.00 %	100.00 %	100.00 %	100.00 %	100.00 %	100.00 %	100.00 %	100.00 %	100.00 %	100.00 %	100.00 %	100.00 %
<b>3.5. Kilogramos de carga orgánica como muestra de la carga total que ingresa vía marítima desde el continente inspeccionada</b>											<b>Discreto</b>	
Metas (Por Período) 2015												
Ene	Feb	Mar	Abr	May	Jun	Jul	Ago	Sep	Oct	Nov	Dic	
1,500	1,500	1,500	1,500	1,500	1,500	1,500	1,500	1,500	1,500	1,500	1,500	1,500
Resultados (Por Período) 2015												
1,500	1,500	1,500	1,500	1,500	1,500	1,500	1,500	1,500	1,500	1,500	1,500	1,500
Avance 2015												
100.00 %	100.00 %	100.00 %	100.00 %	100.00 %	100.00 %	100.00 %	100.00 %	100.00 %	100.00 %	100.00 %	100.00 %	100.00 %



3.6. Porcentaje de carga orgánica que ingresa vía aérea desde el continente inspeccionada												Discreto
Metas (Por Período) 2015												
Ene	Feb	Mar	Abr	May	Jun	Jul	Ago	Sep	Oct	Nov	Dic	
0.1	0.1	0.1	0.1	0.1	0.1	0.1	0.1	0.1	0.1	0.1	0.1	0.1
Resultados (Por Período) 2015												
0.1	0.1	0.1	0.1	0.1	0.1	0.1	0.1	0.1	0.1	0.1	0.1	0.1
Avance 2015												
100.00 %	100.00 %	100.00 %	100.00 %	100.00 %	100.00 %	100.00 %	100.00 %	100.00 %	100.00 %	100.00 %	100.00 %	100.00 %

3.7. Porcentaje de carga orgánica que se moviliza vía marítima entre islas, inspeccionada												Discreto
Metas (Por Período) 2015												
Ene	Feb	Mar	Abr	May	Jun	Jul	Ago	Sep	Oct	Nov	Dic	
1	1	1	1	1	1	1	1	1	1	1	1	1
Resultados (Por Período) 2015												
1	1	1	1	1	1	1	1	1	1	1	1	1
Avance 2015												
100.00 %	100.00 %	100.00 %	100.00 %	100.00 %	100.00 %	100.00 %	100.00 %	100.00 %	100.00 %	100.00 %	100.00 %	100.00 %

**Objetivo 4. Incrementar el control para mejorar la inocuidad y calidad sanitaria, MEDIANTE la regulación, vigilancia y control de la aplicación de Buenas Prácticas de Manufactura (BPM), seguridad alimentaria, inocuidad en la producción primaria de alimentos en la provincia de Galápagos.**

Indicador													Comportamiento
4.1. Número de usuarios internos y externos capacitados en el envío de productos categorizados y BPM													Discreto
Metas (Por Período) 2015													
Ene	Feb	Mar	Abr	May	Jun	Jul	Ago	Sep	Oct	Nov	Dic		
10	10	10	10	10	10	10	10	10	10	10	10	10	
Resultados (Por Período) 2015													
10	10	10	10	10	10	10	10	10	10	10	10	10	
Avance 2015													
100.00 %	100.00 %	100.00 %	100.00 %	100.00 %	100.00 %	100.00 %	100.00 %	100.00 %	100.00 %	100.00 %	100.00 %	100.00 %	

**Objetivo 5. Incrementar el control y vigilancia fitosanitario MEDIANTE la implementación de un sistema de vigilancia, programas y proyectos que apunten a erradicar o mantener con baja prevalencia las plagas cuarentenarias prioritarias en la provincia de Galápagos.**

Indicador													Comportamiento
5.1. Número de monitoreos de especies invasoras													Discreto
Metas (Por Período) 2015													
Ene-Mar			Abr-Jun			Jul-Sep			Oct-Dic				
1			1			1			1				
Resultados (Por Período) 2015													
1			1			1			1				
Avance 2015													
100.00 %			100.00 %			100.00 %			100.00 %				
5.2. MTD de mosca/trampa/día MOSCAMED													Discreto
Metas (Por Período) 2015													
Ene-Mar			Abr-Jun			Jul-Sep			Oct-Dic				
0			0			0			0				
Resultados (Por Período) 2015													
0			0			0			0				
Avance 2015													
100.00 %			100.00 %			100.00 %			100.00 %				



**Objetivo 6. Incrementar el estatus sanitario y el bienestar animal de las especies de interés económico y social MEDIANTE la implementación de un Sistema de Vigilancia Zoonosario, Programas y Proyectos para el manejo y control de estas especies con el involucramiento del sector productivo y la comunidad en general.**

Indicador												Comportamiento
<b>6.1. Porcentaje de establecimientos pecuarios inspeccionados</b>												<b>Discreto</b>
Metas (Por Período) 2015												
Ene	Feb	Mar	Abr	May	Jun	Jul	Ago	Sep	Oct	Nov	Dic	
1	1	1	1	1	1	1	1	1	1	1	1	1
Resultados (Por Período) 2015												
1	1	1	1	1	1	1	1	1	1	1	1	1
Avance 2015												
100.00 %	100.00 %	100.00 %	100.00 %	100.00 %	100.00 %	100.00 %	100.00 %	100.00 %	100.00 %	100.00 %	100.00 %	100.00 %

**Objetivo 7. Incrementar la respuesta diagnóstica como soporte a los Procesos Agregadores de Valor MEDIANTE la implementación de laboratorios con alta tecnología, personal especializado y sistema de gestión de calidad para el análisis y diagnóstico de plagas, enfermedades, evaluación de calidad e inocuidad.**

Indicador		Comportamiento
<b>7.1. Porcentaje de mascotas esterilizadas</b>		<b>Continuo</b>
Metas (Acumulado) 2015		
Ene-Jun	Jul-Dic	
0.25	0.5	
Resultados (Acumulado) 2015		
0.25	0.5	
Avance 2015		
100.00 %	100.00 %	
<b>7.2. Porcentaje de mascotas registradas</b>		<b>Continuo</b>
Metas (Acumulado) 2015		
Ene-Jun	Jul-Dic	
0.4	0.8	
Resultados (Acumulado) 2015		
0.4	0.8	
Avance 2015		
100.00 %	100.00 %	

#### Proyectos

Proyecto	Programado a Devengar	Ppto. Devengado	Fase Actual	Fecha de Fin	Avance Físico Planeado	Avance Físico Real
I002 ABG IMPLEMENTACIÓN DE MONITOREO Y VIGILANCIA DE PRODUCTOS ORGANICOS QUE INGRESAN DEL CONTINENTE A LAS BODEGAS DE LOS CENTROS COMERCIALES DE LA ISLA ISABELA	0.00	0.00	Completado	03/12/2015	100.00 %	100.00 %



**Aprobado**

Declaro la revisión de mi plan estratégico/operativo y doy por terminada la operación de mi plan



Gil Yépez, Danny Rogelio  
Titular/Responsable del Plan



## ABG - Agencia de Regulación y Control de la Bioseguridad y Cuarentena para Galápagos >Oficina Técnica Quito

**Objetivo 3. Incrementar la efectividad de la inspección y cuarentena en puertos y aeropuertos MEDIANTE la tecnificación de los puntos de control, incremento de personal, entrenamiento , equipamiento y mejoramiento de infraestructura.**

Indicador												Comportamiento
3.1. Porcentaje de medios de transporte aéreos inspeccionados.												Discreto
Metas (Por Período) 2015												
Ene	Feb	Mar	Abr	May	Jun	Jul	Ago	Sep	Oct	Nov	Dic	
1	1	1	1	1	1	1	1	1	1	1	1	1
Resultados (Por Período) 2015												
1	1	1	1	1	1	1	1	1	1	1	1	1
Avance 2015												
100.00 %	100.00 %	100.00 %	100.00 %	100.00 %	100.00 %	100.00 %	100.00 %	100.00 %	100.00 %	100.00 %	100.00 %	100.00 %
3.2. Número de equipajes examinados al azar que ingresa desde el continente y se movilizan entre las islas.												Discreto
Metas (Por Período) 2015												
Ene	Feb	Mar	Abr	May	Jun	Jul	Ago	Sep	Oct	Nov	Dic	
120	120	120	120	120	120	120	120	120	120	120	120	120
Resultados (Por Período) 2015												
156	120	120	120	120	120	120	120	120	120	120	120	120
Avance 2015												
129.17 %	100.00 %	100.00 %	100.00 %	100.00 %	100.00 %	100.00 %	100.00 %	100.00 %	100.00 %	100.00 %	100.00 %	100.00 %
3.3. Porcentaje de carga orgánica que ingresa via aérea desde el continente inspeccionada												Discreto
Metas (Por Período) 2015												
Ene	Feb	Mar	Abr	May	Jun	Jul	Ago	Sep	Oct	Nov	Dic	
1	1	1	1	1	1	1	1	1	1	1	1	1
Resultados (Por Período) 2015												
1	1	1	1	1	1	1	1	1	1	1	1	1
Avance 2015												
100.00 %	100.00 %	100.00 %	100.00 %	100.00 %	100.00 %	100.00 %	100.00 %	100.00 %	100.00 %	100.00 %	100.00 %	100.00 %

**Objetivo 4. Incrementar el control para mejorar la inocuidad y calidad sanitaria, MEDIANTE la regulación, vigilancia y control de la aplicación de Buenas Prácticas de Manufactura (BPM), seguridad alimentaria, inocuidad en la producción primaria de alimentos en la provincia de Galápagos.**

Indicador												Comportamiento
4.1. Número de usuarios internos y externos capacitados en el envío de productos categorizados y BPM												Discreto
Metas (Por Período) 2015												
Ene	Feb	Mar	Abr	May	Jun	Jul	Ago	Sep	Oct	Nov	Dic	
30	30	30	30	30	30	30	30	30	30	30	30	30
Resultados (Por Período) 2015												
25	30	30	30	30	30	30	30	30	30	30	30	30
Avance 2015												
83.33 %	100.00 %	100.00 %	100.00 %	100.00 %	100.00 %	100.00 %	100.00 %	100.00 %	100.00 %	100.00 %	100.00 %	100.00 %

**Objetivo 5. Incrementar el control y vigilancia fitosanitario MEDIANTE la implementación de un sistema de vigilancia, programas y proyectos que apunten a erradicar o mantener con baja prevalencia las plagas cuarentenarias prioritarias en la provincia de Galápagos.**



Indicador				Comportamiento
5.1. Número de monitoreos de especies invasoras.				Discreto
Metas (Por Periodo) 2015				
Ene-Mar	Abr-Jun	Jul-Sep	Oct-Dic	
1	1	1	1	
Resultados (Por Periodo) 2015				
1	1	1	1	
Avance 2015				
100.00 %	100.00 %	100.00 %	100.00 %	

**Objetivo 6. Incrementar la respuesta diagnóstica como soporte a los Procesos Agregadores de Valor MEDIANTE la implementación de laboratorios con alta tecnología, personal especializado y sistema de gestión de calidad para el análisis y diagnóstico de plagas, enfermedades, evaluación de calidad e inocuidad.**

Indicador		Comportamiento
6.1. Porcentaje de implementación de un Laboratorios de Diagnóstico Rápido (LDR)		Continuo
Metas (Acumulado) 2015		
Ene-Jun	Jul-Dic	
0.5	1	
Resultados (Acumulado) 2015		
0.5	1	
Avance 2015		
100.00 %	100.00 %	

**Proyectos**

Proyecto	Programado a Devengar	Ppto. Devengado	Fase Actual	Fecha de Fin	Avance Físico Planeado	Avance Físico Real
1002 Proyecto: implementar una base de datos de los productos orgánicos de interés económico para el sector turístico que opera en las islas Galápagos, inspeccionados en bodega. Quito - Pichincha.	0.00	0.00	Completado	31/12/2015	100.00 %	100.00 %

**Aprobado**

Declaro la revisión de mi plan estratégico/operativo y doy por terminada la operación de mi plan

  
 \_\_\_\_\_  
 Fonseca Baurista, Alex Marcelo  
 Titular/Responsable del Plan



## ABG - Agencia de Regulación y Control de la Bioseguridad y Cuarentena para Galápagos >Oficina Técnica San Cristobal

**Objetivo 3. Incrementar la efectividad de la inspección y cuarentena en puertos y aeropuertos MEDIANTE la tecnificación de los puntos de control, incremento de personal, entrenamiento , equipamiento y mejoramiento de infraestructura**

Indicador												Comportamiento
<b>3.1. Porcentaje de medios de transporte aéreos inspeccionados.</b>												<b>Discreto</b>
Metas (Por Período) 2015												
Ene	Feb	Mar	Abr	May	Jun	Jul	Ago	Sep	Oct	Nov	Dic	
1	1	1	1	1	1	1	1	1	1	1	1	
Resultados (Por Período) 2015												
0.991	1	1	1	1	1	1	1	1	1	1	1	.1
Avance 2015												
99.10 %	100.00 %	100.00 %	100.00 %	100.00 %	100.00 %	100.00 %	100.00 %	100.00 %	100.00 %	100.00 %	100.00 %	100.00 %
<b>3.2. Porcentaje de medios de transporte marítimos del Ecuador continental inspeccionados.</b>												<b>Discreto</b>
Metas (Por Período) 2015												
Ene	Feb	Mar	Abr	May	Jun	Jul	Ago	Sep	Oct	Nov	Dic	
1	1	1	1	1	1	1	1	1	1	1	1	
Resultados (Por Período) 2015												
1	1	1	1	1	1	1	1	1	1	1	1	
Avance 2015												
100.00 %	100.00 %	100.00 %	100.00 %	100.00 %	100.00 %	100.00 %	100.00 %	100.00 %	100.00 %	100.00 %	100.00 %	100.00 %
<b>3.4. Número de equipajes examinados al azar que ingresa desde el continente y se movilizan entre las islas.</b>												<b>Discreto</b>
Metas (Por Período) 2015												
Ene	Feb	Mar	Abr	May	Jun	Jul	Ago	Sep	Oct	Nov	Dic	
120	120	120	120	120	120	120	120	120	120	120	120	
Resultados (Por Período) 2015												
120	120	120	120	120	120	120	120	120	120	120	120	
Avance 2015												
100.00 %	100.00 %	100.00 %	100.00 %	100.00 %	100.00 %	100.00 %	100.00 %	100.00 %	100.00 %	100.00 %	100.00 %	100.00 %
<b>3.5. Porcentaje de carga orgánica que ingresa vía aérea desde el continente inspeccionada</b>												<b>Discreto</b>
Metas (Por Período) 2015												
Ene	Feb	Mar	Abr	May	Jun	Jul	Ago	Sep	Oct	Nov	Dic	
0.05	0.05	0.05	0.05	0.05	0.05	0.05	0.05	0.05	0.05	0.05	0.05	
Resultados (Por Período) 2015												
0.11	0.05	0.05	0.05	0.05	0.05	0.05	0.05	0.05	0.05	0.05	0.05	
Avance 2015												
220.00 %	100.00 %	100.00 %	100.00 %	100.00 %	100.00 %	100.00 %	100.00 %	100.00 %	100.00 %	100.00 %	100.00 %	100.00 %
<b>3.6. Kilogramos de carga orgánica como muestra de la carga total que ingresa vía marítima desde el continente inspeccionada</b>												<b>Discreto</b>
Metas (Por Período) 2015												
Ene	Feb	Mar	Abr	May	Jun	Jul	Ago	Sep	Oct	Nov	Dic	
1,500	1,500	1,500	1,500	1,500	1,500	1,500	1,500	1,500	1,500	1,500	1,500	
Resultados (Por Período) 2015												
1,589	1,500	1,500	1,500	1,500	1,500	1,500	1,500	1,500	1,500	1,500	1,500	
Avance 2015												
105.93 %	100.00 %	100.00 %	100.00 %	100.00 %	100.00 %	100.00 %	100.00 %	100.00 %	100.00 %	100.00 %	100.00 %	100.00 %



3.7. Número de puntos de inspección nuevos con equipamiento tecnológico y personal óptimo												Discreto
Metas (Por Período) 2015												
Ene-Mar			Abr-Jun				Jul-Sep			Oct-Dic		
1			1				1			1		
Resultados (Por Período) 2015												
1			1				1			1		
Avance 2015												
100.00 %			100.00 %				100.00 %			100.00 %		
3.8. Porcentaje de carga orgánica que se moviliza vía marítima entre islas, inspeccionada												Discreto
Metas (Por Período) 2015												
Ene	Feb	Mar	Abr	May	Jun	Jul	Ago	Sep	Oct	Nov	Dic	
1	1	1	1	1	1	1	1	1	1	1	1	
Resultados (Por Período) 2015												
1	1	1	1	1	1	1	1	1	1	1	1	
Avance 2015												
100.00 %	100.00 %	100.00 %	100.00 %	100.00 %	100.00 %	100.00 %	100.00 %	100.00 %	100.00 %	100.00 %	100.00 %	
3.9. Porcentaje de Medios de Transporte Marítimos Interisla Inspeccionados												Discreto
Metas (Por Período) 2015												
Ene	Feb	Mar	Abr	May	Jun	Jul	Ago	Sep	Oct	Nov	Dic	
1	1	1	1	1	1	1	1	1	1	1	1	
Resultados (Por Período) 2015												
1	1	1	1	1	1	1	1	1	1	1	1	
Avance 2015												
100.00 %	100.00 %	100.00 %	100.00 %	100.00 %	100.00 %	100.00 %	100.00 %	100.00 %	100.00 %	100.00 %	100.00 %	

**Objetivo 4. Incrementar el control para mejorar la inocuidad y calidad sanitaria, MEDIANTE la regulación, vigilancia y control de la aplicación de Buenas Prácticas de Manufactura (BPM), seguridad alimentaria, inocuidad en la producción primaria de alimentos en la provincia de Galápagos.**

Indicador												Comportamiento
4.1. Número de usuarios internos y externos capacitados en el envío de productos categorizados y BPM												
Metas (Por Período) 2015												
Ene	Feb	Mar	Abr	May	Jun	Jul	Ago	Sep	Oct	Nov	Dic	
20	20	20	20	20	20	20	20	20	20	20	20	
Resultados (Por Período) 2015												
24	20	20	20	20	20	20	20	20	20	20	20	
Avance 2015												
120.00 %	100.00 %	100.00 %	100.00 %	100.00 %	100.00 %	100.00 %	100.00 %	100.00 %	100.00 %	100.00 %	100.00 %	

**Objetivo 5. Incrementar el control y vigilancia fitosanitario MEDIANTE la implementación de un sistema de vigilancia, programas y proyectos que apunten a erradicar o mantener con baja prevalencia las plagas cuarentenarias prioritarias en la provincia de Galápagos**

Indicador												Comportamiento
5.1. Número MTD de mosca/trampa/día MOSCAMED												
Metas (Por Período) 2015												
Ene-Mar			Abr-Jun				Jul-Sep			Oct-Dic		
0.1			0.1				0.1			0.1		
Resultados (Por Período) 2015												
0.06			0.1				0.1			0.1		
Avance 2015												
60.00 %			100.00 %				100.00 %			100.00 %		



<b>5.2. Número de monitoreos de especies invasoras</b>			<b>Discreto</b>
Metas (Por Período) 2015			
Ene-Mar	Abr-Jun	Jul-Sep	Oct-Dic
1	1	1	1
Resultados (Por Período) 2015			
1	1	1	1
Avance 2015			
100.00 %	100.00 %	100.00 %	100.00 %

**Objetivo 6. Incrementar el estatus sanitario y el bienestar animal de las especies de interés económico y social MEDIANTE la implementación de un Sistema de Vigilancia Zoonosario, Programas y Proyectos para el manejo y control de estas especies con el involucramiento del sector productivo y la comunidad en general**

<b>Indicador</b>												<b>Comportamiento</b>
<b>6.1. Porcentaje de establecimientos pecuarios inspeccionados</b>												<b>Discreto</b>
Metas (Por Período) 2015												
Ene	Feb	Mar	Abr	May	Jun	Jul	Ago	Sep	Oct	Nov	Dic	
1	1	1	1	1	1	1	1	1	1	1	1	
Resultados (Por Período) 2015												
1	1	1	1	1	1	1	1	1	1	1	1	
Avance 2015												
100.00 %	100.00 %	100.00 %	100.00 %	100.00 %	100.00 %	100.00 %	100.00 %	100.00 %	100.00 %	100.00 %	100.00 %	

**Objetivo 7. Incrementar la respuesta diagnóstica como soporte a los Procesos Agregadores de Valor MEDIANTE la implementación de laboratorios con alta tecnología, personal especializado y sistema de gestión de calidad para el análisis y diagnóstico de plagas, enfermedades, evaluación de calidad e inocuidad**

<b>Indicador</b>		<b>Comportamiento</b>
<b>7.1. Porcentaje de mascotas esterilizadas</b>		<b>Continuo</b>
Metas (Acumulado) 2015		
Ene-Jun	Jul-Dic	
0.25	0.5	
Resultados (Acumulado) 2015		
0.25	0.5	
Avance 2015		
100.00 %	100.00 %	
<b>7.2. Porcentaje de mascotas registradas</b>		<b>Continuo</b>
Metas (Acumulado) 2015		
Ene-Jun	Jul-Dic	
0.4	0.8	
Resultados (Acumulado) 2015		
0.4	0.8	
Avance 2015		
100.00 %	100.00 %	

#### Proyectos

Proyecto	Programado a Devengar	Ppto. Devengado	Fase Actual	Fecha de Fin	Avance Físico Planeado	Avance Físico Real
I002 Proyecto: Monitoreo y vigilancia del Caracol Gigante Africano en la isla San Cristóbal	0.00	0.00	Completado	04/12/2015	100.00 %	100.00 %



**Aprobado**

Declaro la revisión de mi plan estratégico/operativo y doy por terminada la operación de mi plan


















-----  
Llerena Martillo, Yasmania Yessenia  
Titular/Responsable del Plan



## ABG - Agencia de Regulación y Control de la Bioseguridad y Cuarentena para Galápagos >Subdirección Administrativa Financiera

**Objetivo 2. Incrementar la eficiencia en la Subdirección Administrativa Financiera MEDIANTE, la elaboración de un manual de procedimientos administrativos financieros, implementación de un software para la parte administrativa financiera, una adecuada y oportuna planificación de actividades críticas y control del uso adecuado de los recursos institucionales.**

Indicador	Comportamiento											
<b>2.1. Porcentaje de procesos publicados en el portal institucional de compras públicas</b>	<b>Discreto</b>											
Metas (Por Período) 2015												
Ene-Abr	May-Ago						Sep-Dic					
1	1						1					
Resultados (Por Período) 2015												
0.9259	1						1					
Avance 2015												
92.59 %	100.00 %						100.00 %					
												
<b>2.15. TH: Porcentaje de funcionarios capacitados</b>	<b>Discreto</b>											
Metas (Por Período) 2015												
Ene-Mar	Abr-Jun			Jul-Sep			Oct-Dic					
0.25	0.5			0.75			1					
Resultados (Por Período) 2015												
1.3959	1.2062			0.9572			1					
Avance 2015												
558.36 %	241.24 %			127.63 %			100.00 %					
												
<b>2.17. Porcentaje de personal con nombramiento</b>	<b>Discreto</b>											
Metas (Por Período) 2015												
Ene-Mar	Abr-Jun			Jul-Sep			Oct-Dic					
0	0			0			1					
Resultados (Por Período) 2015												
0	0.2105			0.3421			0.5					
Avance 2015												
100.00 %	100.00 %			100.00 %			50.00 %					
												
<b>2.18. Porcentaje de cumplimiento de la inclusión de personas con capacidades especiales</b>	<b>Discreto</b>											
Metas (Por Período) 2015												
Ene-Mar	Abr-Jun			Jul-Sep			Oct-Dic					
0.04	0.04			0.04			0.04					
Resultados (Por Período) 2015												
0.0406	0.04			0.0428			0.0408					
Avance 2015												
101.50 %	100.00 %			107.00 %			102.00 %					
												
<b>2.19. Índice de rotación de nivel operativo</b>	<b>Discreto</b>											
Metas (Por Período) 2015												
Ene	Feb	Mar	Abr	May	Jun	Jul	Ago	Sep	Oct	Nov	Dic	
0.25	0.25	0.25	0.25	0.25	0.25	0.25	0.25	0.25	0.25	0.25	0.25	
Resultados (Por Período) 2015												
0.0452	0.0534	0.0051	0.0279	0.0258	0.0052	0.0181	0.0158	0.0294	0.0729	0.0051	0.0357	



Avance 2015											
18.08 %	21.36 %	2.04 %	11.16 %	10.32 %	2.08 %	7.24 %	6.32 %	11.76 %	29.16 %	2.04 %	14.28 %
<b>2.20. Índice de rotación de nivel directivo</b>											<b>Discreto</b>
Metas (Por Período) 2015											
Ene	Feb	Mar	Abr	May	Jun	Jul	Ago	Sep	Oct	Nov	Dic
0.17	0.17	0.17	0.17	0.17	0.17	0.17	0.17	0.17	0.17	0.17	0.17
Resultados (Por Período) 2015											
0.1	0	0	0	0	0	0	0	0	0	0	0
Avance 2015											
58.82 %	0.00 %	0.00 %	0.00 %	0.00 %	0.00 %	0.00 %	0.00 %	0.00 %	0.00 %	0.00 %	0.00 %
<b>2.21. Porcentaje ejecución presupuestaria - Gasto Corriente</b>											<b>Continuo</b>
Metas (Acumulado) 2015											
Ene	Feb	Mar	Abr	May	Jun	Jul	Ago	Sep	Oct	Nov	Dic
0.075	0.15	0.225	0.3	0.3875	0.475	0.5625	0.65	0.7375	0.825	0.9125	1
Resultados (Acumulado) 2015											
0.0465	0.125	0.2158	0.2858	0.3591	0.4024	0.473	0.5585	0.6412	0.7236	0.8441	0.9698
Avance 2015											
62.00 %	83.33 %	95.91 %	95.27 %	92.67 %	84.72 %	84.09 %	85.92 %	86.94 %	87.71 %	92.50 %	96.98 %
<b>2.22. Porcentaje ejecución presupuestaria - Inversión</b>											<b>Continuo</b>
Metas (Acumulado) 2015											
Ene	Feb	Mar	Abr	May	Jun	Jul	Ago	Sep	Oct	Nov	Dic
0.075	0.15	0.225	0.3	0.375	0.45	0.525	0.6	0.7	0.8	0.9	1
Resultados (Acumulado) 2015											
0	0	0	0.0004	0.1188	0.1194	0.1278	0.2595	0.2706	0.3394	0.3394	0.4439
Avance 2015											
0.00 %	0.00 %	0.00 %	0.13 %	31.68 %	26.53 %	24.34 %	43.25 %	38.66 %	42.43 %	37.71 %	44.39 %
<b>2.23. EFIC: Porcentaje de acciones emprendidas por el Comité de Ética Institucional</b>											<b>Continuo</b>
Metas (Acumulado) 2015											
Ene-Mar			Abr-Jun			Jul-Sep			Oct-Dic		
0.25			0.5			0.75			1		
Resultados (Acumulado) 2015											
1			1.3333			0.75			1		
Avance 2015											
400.00 %			266.66 %			100.00 %			100.00 %		

## Proyectos


Proyecto	Programado a Devengar	Ppto. Devengado	Fase Actual	Fecha de Fin	Avance Físico Planeado	Avance Físico Real
I007 Implementación del Esquema Gubernamental de Seguridad de la información (EGSI)	0.00	0.00	Completado	25/03/2015	100.00 %	100.00 %
I008 ABG-Obtención de la Certificación de la Calidad	0.00	0.00	Completado	04/06/2015	100.00 %	100.00 %
I009 Implementación del Esquema Gubernamental de Seguridad de la información (EGSI) FASE II	0.00	0.00	Completado	25/03/2015	100.00 %	100.00 %
I010 Proyecto : Reorganización del componente Administrativo, subprocesos ; documentación y archivo y control de vehículos	0.00	0.00	Completado	04/12/2015	100.00 %	100.00 %



I011 PLANIFICACIÓN TALENTO HUMANO 2015 - 2016	0.00	0.00	Ejecución	04/03/2016	54.00 %	54.00 %
---	------	------	-----------	------------	---------	---------

**Aprobado**

Declaro la revisión de mi plan estratégico operativo y doy por terminada la operación de mi plan









-----  
Balón Escalante, Rosa Gissella  
Titular/Responsable del Plan



**ABG - Agencia de Regulación y Control de la Bioseguridad y Cuarentena para Galápagos >Subdirección de Asesoría Jurídica**

**Objetivo 2. Incrementar la eficacia en la gestión de la subdirección de asesoría jurídica MEDIANTE herramientas en la unidad legal especializada y patrocinio jurídico.**

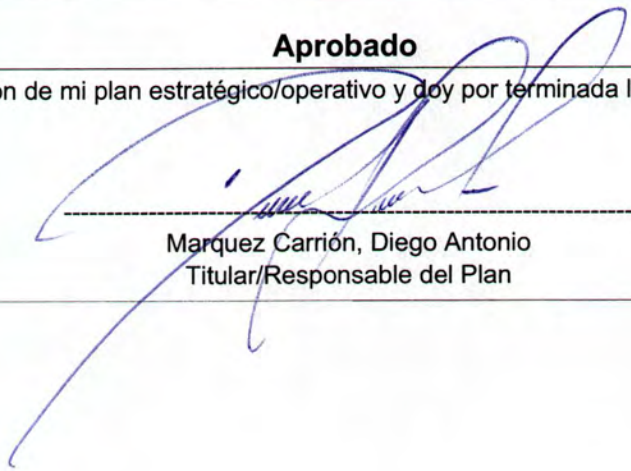
Indicador						Comportamiento
2.1. Porcentaje de instrumentos y/o documentos legales despachados a tiempo						Discreto
Metas (Por Período) 2015						
Ene-Feb	Mar-Abr	May-Jun	Jul-Ago	Sep-Oct	Nov-Dic	
1	1	1	1	1	1	
Resultados (Por Período) 2015						
1	1	1	1	1	1	
Avance 2015						
100.00 %	100.00 %	100.00 %	100.00 %	100.00 %	100.00 %	
						

**Proyectos**

Proyecto	Programado a Devengar	Ppto. Devengado	Fase Actual	Fecha de Fin	Avance Físico Planeado	Avance Físico Real
I002 Proyecto : Capacitación al personal de la ABG en la aplicación de la normativa jurídica vigente	0.00	0.00	Completado	02/10/2015	100.00 %	100.00 %

**Aprobado**

Declaro la revisión de mi plan estratégico/operativo y doy por terminada la operación de mi plan



















Marquez Carrión, Diego Antonio  
Titular/Responsable del Plan



## ABG - Agencia de Regulación y Control de la Bioseguridad y Cuarentena para Galápagos >Subdirección de Planificación

Objetivo 2. Incrementar la eficacia de la Subdirección de Planificación MEDIANTE herramientas de planificación y programación presupuestaria y herramientas de seguimiento y evaluación de proyectos de inversión y procesos institucionales

Indicador	Comportamiento										
<b>2.5. EFIC: Porcentaje de servicios mejorados incluidos en la carta de servicio institucional</b>	<b>Discreto</b>										
Metas (Por Periodo) 2015											
Ene-Jun	Jul-Dic										
	0.3										
Resultados (Por Periodo) 2015											
	0.3333										
Avance 2015											
	111.10 %										
											
<b>2.6. Porcentaje de proyectos de inversión en riesgo</b>	<b>Discreto</b>										
Metas (Por Periodo) 2015											
Ene	Feb	Mar	Abr	May	Jun	Jul	Ago	Sep	Oct	Nov	Dic
0.2	0.2	0.2	0.2	0.2	0.2	0.2	0.2	0.2	0.2	0.2	0.2
Resultados (Por Periodo) 2015											
0	0	0	0	0	0	0	0	0	0.22	0.22	0.22
Avance 2015											
0.00 %	0.00 %	0.00 %	0.00 %	0.00 %	0.00 %	0.00 %	0.00 %	0.00 %	110.00 %	110.00 %	110.00 %
											
<b>2.7. EFIC: Porcentaje de procesos sustantivos mejorados</b>	<b>Continuo</b>										
Metas (Acumulado) 2015											
Ene-Mar	Abr-Jun	Jul-Sep	Oct-Dic								
		0.15	0.3								
Resultados (Acumulado) 2015											
		0.15	0.15								
Avance 2015											
		100.00 %	50.00 %								
											
<b>2.8. EFIC: Porcentaje de presupuesto asignado a proyectos de innovación y desarrollo (I + D)</b>	<b>Discreto</b>										
Metas (Por Periodo) 2015											
Ene-Jun	Jul-Dic										
	0.3										
Resultados (Por Periodo) 2015											
	0.123										
Avance 2015											
	41.00 %										
											


### Proyectos

Proyecto	Programado a Devengar	Ppto. Devengado	Fase Actual	Fecha de Fin	Avance Físico Planeado	Avance Físico Real
K001 ABG - Consolidación del Sistema de Prevención, Control y Erradicación de Especies Invasoras en las Islas Galápagos	929,549.16	412,581.94	Ejecución	31/12/2017	64.40 %	57.20 %



**Aprobado**

Declaro la revisión de mi plan estratégico/operativo y doy por terminada la operación de mi plan



-----  
Espinoza Gonzalez, Martín Elias  
Titular/Responsable del Plan



## ABG - Agencia de Regulación y Control de la Bioseguridad y Cuarentena para Galápagos >Unidad de Comunicación Social

**Objetivo 2. Incrementar la comunicación de la ABG hacia la comunidad MEDIANTE la implementación y alimentación de la página web, fortalecimiento de las redes sociales, implementación de campañas de comunicación y concientización, elaboración y difusión de noticias y actividades a través de medios televisivos, radiales e impresos.**

Indicador											Comportamiento	
<b>2.4. Número de visitas en redes sociales que cuenta la institución</b>											<b>Continuo</b>	
Metas (Acumulado) 2015												
Ene-Feb		Mar-Abr		May-Jun		Jul-Ago		Sep-Oct		Nov-Dic		
75		150		225		300		375		450		
Resultados (Acumulado) 2015												
75		150		225		300		375		450		
Avance 2015												
100.00 %		100.00 %		100.00 %		100.00 %		100.00 %		100.00 %		
<b>2.5. Número de noticias y boletines emitidos</b>											<b>Discreto</b>	
Metas (Por Período) 2015												
Ene	Feb	Mar	Abr	May	Jun	Jul	Ago	Sep	Oct	Nov	Dic	
5	8	8	8	8	8	8	8	8	8	8	5	
Resultados (Por Período) 2015												
5	8	8	8	8	8	8	8	8	8	8	5	
Avance 2015												
100.00 %	100.00 %	100.00 %	100.00 %	100.00 %	100.00 %	100.00 %	100.00 %	100.00 %	100.00 %	100.00 %	100.00 %	
<b>2.6. Número de campañas de comunicación institucional</b>											<b>Discreto</b>	
Metas (Por Período) 2015												
Ene-Mar			Abr-Jun			Jul-Sep			Oct-Dic			
1			1			1			1			
Resultados (Por Período) 2015												
1			1			1			1			
Avance 2015												
100.00 %			100.00 %			100.00 %			100.00 %			


### Proyectos

Proyecto	Programado a Devengar	Ppto. Devengado	Fase Actual	Fecha de Fin	Avance Físico Planeado	Avance Físico Real
I002 Elaboración de un plan comunicacional informativo para reducir el ingreso de nuevas especies invasoras	0.00	0.00	Completado	04/11/2015	100.00 %	100.00 %



**Aprobado**

Declaro la revisión de mi plan estratégico/operativo y doy por terminada la operación de mi plan



Jaime Noboa, William Paul  
Titular/Responsable del Plan