


















## ABG - Agencia de Regulación y Control de la Bioseguridad y Cuarentena para Galápagos

### Objetivo 5. Reducir el riesgo de introducción y dispersión de especies exóticas a las Islas Galápagos

Indicador												Comportamiento
<b>5.9. Porcentaje promedio de carga, equipaje y medios de transporte inspeccionados</b>												Discreto
Metas (Por Período) 2017												
Ene	Feb	Mar	Abr	May	Jun	Jul	Ago	Sep	Oct	Nov	Dic	
1	1	1	1	1	1	1	1	1	1	1	1	1
Resultados (Por Período) 2017												
1	1	1	1	1	1	1	1	1	1	1	1	1
Avance 2017												
100.00 %	100.00 %	100.00 %	100.00 %	100.00 %	100.00 %	100.00 %	100.00 %	100.00 %	100.00 %	100.00 %	100.00 %	100.00 %
												
<b>5.13. Número de planes implementados para el control de cuatro especies: mosca de la fruta (MOSCAMED, Caracol Gigante Africano, Mascotas, aedes aegypti)</b>												Discreto
Metas (Por Período) 2017												
Ene-Mar			Abr-Jun			Jul-Sep			Oct-Dic			
5			4			4			4			
Resultados (Por Período) 2017												
5			4			4			4			
Avance 2017												
100.00 %			100.00 %			100.00 %			100.00 %			
												














#### Estrategia

5.1. Mejorar el Sistema de Inspección y Cuarentena para Galápagos



5.2. Desarrollar un Plan Integral de Vigilancia y Calidad Técnica

Riesgos	Calificación
1. La falta de colaboración de la ciudadanía CAUSARIA desfasa en el control de especies introducidas	3
2. El cambio de políticas nacionales de Bioseguridad CAUSARÍA el no cumplimiento de las metas y objetivos institucionales	20

### Objetivo 6. Incrementar el uso eficiente del presupuesto en la Agencia de Regulación y Control de la Bioseguridad y Cuarentena para Galápagos (ABG)

Indicador												Comportamiento
<b>6.3. Porcentaje ejecución presupuestaria - Gasto Corriente</b>												Continuo
Metas (Acumulado) 2017												
Ene	Feb	Mar	Abr	May	Jun	Jul	Ago	Sep	Oct	Nov	Dic	
0.07	0.14	0.21	0.297	0.384	0.471	0.558	0.645	0.732	0.819	0.906	1	
Resultados (Acumulado) 2017												
0.0619	0.1312	0.1983	0.2856	0.3569	0.4233	0.4973	0.5719	0.6588	0.7331	0.8063	1	
Avance 2017												
88.43 %	93.71 %	94.43 %	96.16 %	92.94 %	89.87 %	89.12 %	88.67 %	90.00 %	89.51 %	89.00 %	100.00 %	
												
<b>6.4. Porcentaje ejecución presupuestaria - Inversión</b>												Continuo
Metas (Acumulado) 2017												
Ene	Feb	Mar	Abr	May	Jun	Jul	Ago	Sep	Oct	Nov	Dic	
0	0	0	0	0	0.15	0.3	0.45	0.6	0.75	0.9	1	
Resultados (Acumulado) 2017												
0	0	0	0	0	0	0	0.103	0.103	0.286	0.7373	1	
Avance 2017												
100.00 %	100.00 %	100.00 %	100.00 %	100.00 %	0.00 %	0.00 %	22.89 %	17.17 %	38.13 %	81.92 %	100.00 %	

<b>Estrategia</b>												
6.1. Desarrollar una metodología que permita planificar, priorizar, ejecutar y controlar la utilización de recursos asignados.												
<b>Riesgos</b>												<b>Calificación</b>
1. La falta de acceso inmediato para realizar adquisiciones debido a la situación geográfica CAUSARÍA retraso en la ejecución presupuestaria												3
2. Una modificación en la asignación presupuestaria institucional por parte del Ministerio de Economía y Finanzas CAUSARÍA una afectación institucional y a las metas presupuestarias propuestas												16
<b>Objetivo 7. Incrementar la eficiencia institucional en la Agencia de Regulación y Control de la Bioseguridad y Cuarentena para Galápagos (ABG)</b>												
<b>Indicador</b>												<b>Comportamiento</b>
<b>7.11. Porcentaje de proyectos de inversión en riesgo</b>												<b>Discreto</b>
Metas (Por Período) 2017												
Ene	Feb	Mar	Abr	May	Jun	Jul	Ago	Sep	Oct	Nov	Dic	
0.2	0.2	0.2	0.2	0.2	0.2	0.2	0.2	0.2	0.2	0.2	0.2	
Resultados (Por Período) 2017												
0	0	0	0	0	0	0	0	0	0	0	0	
Avance 2017												
0.00 %	0.00 %	0.00 %	0.00 %	0.00 %	0.00 %	0.00 %	0.00 %	0.00 %	0.00 %	0.00 %	0.00 %	
<b>7.14. EFIC: Porcentaje de procesos sustantivos priorizados mejorados</b>												<b>Continuo</b>
Metas (Acumulado) 2017												
Ene-Jun						Jul-Dic						
0.5						1						
Resultados (Acumulado) 2017												
0.5						1						
Avance 2017												
100.00 %						100.00 %						
<b>7.15. EFIC: Número de servicios incluidos en la carta de servicios institucional</b>												<b>Continuo</b>
Metas (Acumulado) 2017												
Ene-Jun						Jul-Dic						
1						2						
Resultados (Acumulado) 2017												
0.86						2						
Avance 2017												
86.00 %						100.00 %						
<b>7.16. EFIC: Porcentaje del presupuesto devengado a proyectos de investigación + desarrollo (I+D)</b>												<b>Discreto</b>
Metas (Por Período) 2017												
Ene-Mar			Abr-Jun			Jul-Sep			Oct-Dic			
0.03			0.03			0.03			0.03			
Resultados (Por Período) 2017												
0.0302			0.0302			0.0302			0.0302			
Avance 2017												
100.67 %			100.67 %			100.67 %			100.67 %			
<b>7.17. EFIC: Número de casos de servicios mejorados (2017)</b>												<b>Discreto</b>
Metas (Por Período) 2017												
Ene-Jun						Jul-Dic						
1						1						
Resultados (Por Período) 2017												
1						1						

Avance 2017	
100.00 %	100.00 %
	

















**Estrategia**









- 7.1. Mejorar los procedimientos y procesos institucionales.  
 7.2. Desarrollar Planes de Contingencia para la infraestructura y soporte tecnológico.  
 7.3. Controlar, monitorear y supervisar planes y proyectos institucionales.  
 7.4. Desarrollar un plan de comunicación institucional

**Riesgos**

Riesgos	Calificación
1. Una modificación sustancial de la Ley Especial para Galápagos CAUSARÍA que la planificación institucional sufra retrasos y una baja eficiencia operacional	8
2. La falta de personal administrativo y técnico CAUSARIA desfases en la eficiencia institucional	3

### Objetivo 8. Incrementar el desarrollo del Talento Humano en la Agencia de Regulación y Control de la Bioseguridad y Cuarentena para Galápagos (ABG)

Indicador	Comportamiento			
<b>8.9. Porcentaje de cumplimiento de la inclusión de personas con discapacidad</b>	<b>Discreto</b>			
Metas (Por Período) 2017				
Ene-Mar	Abr-Jun	Jul-Sep	Oct-Dic	
0.04	0.04	0.04	0.04	
Resultados (Por Período) 2017				
0.044	0.0437	0.0476	0.0417	
Avance 2017				
110.00 %	109.25 %	119.00 %	104.25 %	
				
<b>8.13. TH: Porcentaje de personal con contratos ocasionales (2016)</b>	<b>Discreto</b>			
Metas (Por Período) 2017				
Ene-Mar	Abr-Jun	Jul-Sep	Oct-Dic	
0.2	0.2	0.2	0.2	
Resultados (Por Período) 2017				
0.1667	0.1589	0.2039	0.1974	
Avance 2017				
83.35 %	79.45 %	101.95 %	98.70 %	
				
<b>8.14. TH: Porcentaje de personal con nombramiento provisional (2016)</b>	<b>Discreto</b>			
Metas (Por Período) 2017				
Ene-Mar	Abr-Jun	Jul-Sep	Oct-Dic	
3.14	3.14	3.14	3.14	
Resultados (Por Período) 2017				
2.5455	2.4318	1.5763	0.505	
Avance 2017				
81.07 %	77.45 %	50.20 %	16.08 %	
				
<b>8.15. TH: Índice de rotación de nivel directivo (2016)</b>	<b>Discreto</b>			
Metas (Por Período) 2017				
Ene-Mar	Abr-Jun	Jul-Sep	Oct-Dic	
0.02	0.02	0.02	0.02	
Resultados (Por Período) 2017				
0	0	0	0	
Avance 2017				
0.00 %	0.00 %	0.00 %	0.00 %	
				

8.16. TH: Índice de rotación de nivel operativo (2016)				Discreto
Metas (Por Período) 2017				
Ene-Mar	Abr-Jun	Jul-Sep	Oct-Dic	
0.02	0.02	0.02	0.02	
Resultados (Por Período) 2017				
0.011	0.0165	0.0165	-0.0163	
Avance 2017				
55.00 %	82.50 %	82.50 %	-81.50 %	
				
8.17. TH: Número de servidores públicos capacitados de acuerdo al plan de formación y capacitación institucional (2017)				Discreto
Metas (Por Período) 2017				
Ene-Mar	Abr-Jun	Jul-Sep	Oct-Dic	
30	30	30	30	
Resultados (Por Período) 2017				
30	30	40	30	
Avance 2017				
100.00 %	100.00 %	133.33 %	100.00 %	
				
Estrategia				
8.1. Desarrollar un Plan de Gestión Integral de Talento Humano.				
Riesgos				Calificación
1. La falta de capacitación por asuntos presupuestarios CAUSARIA, desfases en el desarrollo del talento humano institucional				2
2. Un cambio en las Políticas gubernamentales del Ministerio de Relaciones laborales MRL CAUSARÍA que no se cumpla con el objetivo de desarrollar el Talento Humano de la Institución				16

### Aprobado

Declaro la revisión de mi plan estratégico/operativo y doy por terminada la operación de mi plan

-----  
Cruz Bedón, Sandra Pía Marilyn  
Titular/Responsable del Plan

## ABG - Agencia de Regulación y Control de la Bioseguridad y Cuarentena para Galápagos >Dirección de Normativa y Prevención





**Objetivo 5. Incrementar la efectividad de la inspección y cuarentena en puertos y aeropuertos MEDIANTE la tecnificación de los puntos de control, incremento de personal, entrenamiento, equipamiento y mejoramiento de infraestructura.**

Indicador											Comportamiento	
<b>5.1. Porcentaje de medios de transporte aéreos inspeccionados.</b>											<b>Discreto</b>	
Metas (Por Período) 2017												
Ene	Feb	Mar	Abr	May	Jun	Jul	Ago	Sep	Oct	Nov	Dic	
1	1	1	1	1	1	1	1	1	1	1	1	1
Resultados (Por Período) 2017												
1	1	1	1	1	1	1	1	1	1	1	1	1
Avance 2017												
100.00 %	100.00 %	100.00 %	100.00 %	100.00 %	100.00 %	100.00 %	100.00 %	100.00 %	100.00 %	100.00 %	100.00 %	100.00 %
<b>5.2. Porcentaje de medios de transporte marítimos del Ecuador continental inspeccionados.</b>											<b>Discreto</b>	
Metas (Por Período) 2017												
Ene	Feb	Mar	Abr	May	Jun	Jul	Ago	Sep	Oct	Nov	Dic	
1	1	1	1	1	1	1	1	1	1	1	1	1
Resultados (Por Período) 2017												
1	1	1	1	1	1	1	1	1	1	1	1	1
Avance 2017												
100.00 %	100.00 %	100.00 %	100.00 %	100.00 %	100.00 %	100.00 %	100.00 %	100.00 %	100.00 %	100.00 %	100.00 %	100.00 %
<b>5.3. Porcentaje de medios de transporte marítimos interislas inspeccionados</b>											<b>Discreto</b>	
Metas (Por Período) 2017												
Ene	Feb	Mar	Abr	May	Jun	Jul	Ago	Sep	Oct	Nov	Dic	
1	1	1	1	1	1	1	1	1	1	1	1	1
Resultados (Por Período) 2017												
1	1	1	1	1	1	1	1	1	1	1	1	1
Avance 2017												
100.00 %	100.00 %	100.00 %	100.00 %	100.00 %	100.00 %	100.00 %	100.00 %	100.00 %	100.00 %	100.00 %	100.00 %	100.00 %
<b>5.4. Porcentaje de equipajes examinados al azar que ingresa desde el continente y se moviliza entre islas</b>											<b>Discreto</b>	
Metas (Por Período) 2017												
Ene	Feb	Mar	Abr	May	Jun	Jul	Ago	Sep	Oct	Nov	Dic	
1	1	1	1	1	1	1	1	1	1	1	1	1
Resultados (Por Período) 2017												
1	1	1	1	1	1	1	1	1	1	1	1	1
Avance 2017												
100.00 %	100.00 %	100.00 %	100.00 %	100.00 %	100.00 %	100.00 %	100.00 %	100.00 %	100.00 %	100.00 %	100.00 %	100.00 %
<b>5.5. Porcentaje de carga orgánica que ingresa vía marítima desde el continente inspeccionada</b>											<b>Discreto</b>	
Metas (Por Período) 2017												
Ene	Feb	Mar	Abr	May	Jun	Jul	Ago	Sep	Oct	Nov	Dic	
1	1	1	1	1	1	1	1	1	1	1	1	1
Resultados (Por Período) 2017												
1	1	1	1	1	1	1	1	1	1	1	1	1
Avance 2017												
100.00 %	100.00 %	100.00 %	100.00 %	100.00 %	100.00 %	100.00 %	100.00 %	100.00 %	100.00 %	100.00 %	100.00 %	100.00 %

<b>5.6. Porcentaje de carga orgánica que ingresa vía aérea desde el continente inspeccionada</b>											<b>Discreto</b>	
Metas (Por Período) 2017												
Ene	Feb	Mar	Abr	May	Jun	Jul	Ago	Sep	Oct	Nov	Dic	
1	1	1	1	1	1	1	1	1	1	1	1	
Resultados (Por Período) 2017												
1	1	1	1	1	1	1	1	1	1	1	1	
Avance 2017												
100.00 %	100.00 %	100.00 %	100.00 %	100.00 %	100.00 %	100.00 %	100.00 %	100.00 %	100.00 %	100.00 %	100.00 %	
<b>5.7. Porcentaje de carga orgánica que se moviliza vía marítima entre islas, inspeccionado</b>											<b>Discreto</b>	
Metas (Por Período) 2017												
Ene	Feb	Mar	Abr	May	Jun	Jul	Ago	Sep	Oct	Nov	Dic	
1	1	1	1	1	1	1	1	1	1	1	1	
Resultados (Por Período) 2017												
1	1	1	1	1	1	1	1	1	1	1	1	
Avance 2017												
100.00 %	100.00 %	100.00 %	100.00 %	100.00 %	100.00 %	100.00 %	100.00 %	100.00 %	100.00 %	100.00 %	100.00 %	
<b>5.9. Porcentaje de percepción ciudadana sobre el sistema cuarentenario en carga</b>											<b>Discreto</b>	
Metas (Por Período) 2017												
Ene-Jun						Jul-Dic						
0.65						0.65						
Resultados (Por Período) 2017												
0.65						0.65						
Avance 2017												
100.00 %						100.00 %						

**Objetivo 6. Incrementar el control para mejorar la inocuidad y calidad sanitaria, MEDIANTE la regulación, vigilancia y control de la aplicación de buenas prácticas de manufactura (BPM), seguridad alimentaria, inocuidad en la producción primaria de alimentos en la provincia de Galápagos.**

Indicador												Comportamiento
<b>6.1. Porcentaje de capacitaciones realizadas en temas de normativa y prevención</b>												<b>Discreto</b>
Metas (Por Período) 2017												
Ene	Feb	Mar	Abr	May	Jun	Jul	Ago	Sep	Oct	Nov	Dic	
1	1	1	1	1	1	1	1	1	1	1	1	
Resultados (Por Período) 2017												
1	1	1	1	1	1	1	1	1	1	1	1	
Avance 2017												
100.00 %	100.00 %	100.00 %	100.00 %	100.00 %	100.00 %	100.00 %	100.00 %	100.00 %	100.00 %	100.00 %	100.00 %	
<b>6.3. Porcentaje de inspecciones para informes de cumplimiento de la normativa en la aplicación de procedimientos para la inocuidad en camales existentes.</b>												<b>Discreto</b>
Metas (Por Período) 2017												
Ene-Mar			Abr-Jun			Jul-Sep			Oct-Dic			
1			1			1			1			
Resultados (Por Período) 2017												
1			1			1			1			
Avance 2017												
100.00 %			100.00 %			100.00 %			100.00 %			

6.5. Porcentaje de operativos de control a productores de leche cruda				Continuo
Metas (Acumulado) 2017				
Ene-Mar	Abr-Jun	Jul-Sep	Oct-Dic	
1	2	3	4	
Resultados (Acumulado) 2017				
1	2	3	4	
Avance 2017				
100.00 %	100.00 %	100.00 %	100.00 %	
				

**Proyectos**

Proyecto	Programado a Devengar	Ppto. Devengado	Fase Actual	Fecha de Fin	Avance Físico Planeado	Avance Físico Real
I008 Implementación del Instructivo para la gestión integral de desechos plásticos de uso agrícola en la provincia de Galápagos, Acuerdo Ministerial 021.	0.00	0.00	Cierre	04/12/2017	100.00 %	100.00 %
I009 Implementación del procedimiento de inspección de carga en contenedores que se transportan por vía marítima hacia la provincia de Galápagos.	0.00	0.00	Cierre	04/12/2017	100.00 %	100.00 %






**Aprobado**

Declaro la revisión de mi plan estratégico/operativo y doy por terminada la operación de mi plan

-----  
 Ramos Chalén, Mónica Elizabeth  
 Titular/Responsable del Plan

## ABG - Agencia de Regulación y Control de la Bioseguridad y Cuarentena para Galápagos >Dirección de Vigilancia y Calidad Técnica

**Objetivo 5. Incrementar el control y vigilancia fitosanitaria MEDIANTE la implementación de un sistema de vigilancia, programas y proyectos que apunten a erradicar o mantener con baja prevalencia las plagas cuarentenarias prioritarias en la provincia de Galápagos.**

Indicador	Comportamiento										
<b>5.4. Número de planes ejecutados para el control de cuatro especies: mosca de la fruta (<i>Ceratitis capitata</i>), Caracol Gigante Africano (<i>Lissachatina fulica</i>), Mascotas y hormiga</b>	<b>Discreto</b>										
Metas (Por Período) 2017											
Ene-Mar	Abr-Jun	Jul-Sep	Oct-Dic								
5	4	4	4								
Resultados (Por Período) 2017											
5	4	4	4								
Avance 2017											
100.00 %	100.00 %	100.00 %	100.00 %								
											
<b>5.5. Porcentaje de fumigaciones y desratizaciones en domicilios para el control de plagas (ratas, hormigas, cucarachas, avispa, pulgas, garrapatas y mosquitos)</b>	<b>Continuo</b>										
Metas (Acumulado) 2017											
Ene	Feb	Mar	Abr	May	Jun	Jul	Ago	Sep	Oct	Nov	Dic
1	2	3	4	5	6	7	8	9	10	11	12
Resultados (Acumulado) 2017											
1	2	3	4	5	6	7	8	9	10	11	12
Avance 2017											
100.00 %	100.00 %	100.00 %	100.00 %	100.00 %	100.00 %	100.00 %	100.00 %	100.00 %	100.00 %	100.00 %	100.00 %
											


**Objetivo 6. Incrementar el estatus sanitario y el bienestar animal de las especies de interés económico y social MEDIANTE la implementación de un sistema de vigilancia zoonosario, programas y proyectos para el manejo y control de éstas especies con el involucramiento del sector productivo y la comunidad en general.**



Indicador	Comportamiento										
<b>6.1. Porcentaje de establecimientos pecuarios inspeccionados</b>	<b>Discreto</b>										
Metas (Por Período) 2017											
Ene	Feb	Mar	Abr	May	Jun	Jul	Ago	Sep	Oct	Nov	Dic
1	1	1	1	1	1	1	1	1	1	1	1
Resultados (Por Período) 2017											
1	1	1	1	1	1	1	1	1	1	1	1
Avance 2017											
100.00 %	100.00 %	100.00 %	100.00 %	100.00 %	100.00 %	100.00 %	100.00 %	100.00 %	100.00 %	100.00 %	100.00 %
											



**Objetivo 7. Incrementar la respuesta de diagnóstico como soporte a los procesos agregadores de valor MEDIANTE la implementación de laboratorios con alta tecnología personal especializado y sistema de gestión de calidad para el análisis y diagnóstico de plagas, enfermedades, evaluación de calidad e inocuidad.**









Indicador	Comportamiento
<b>7.1. Número de diseño de muestreo serológico pecuario</b>	<b>Discreto</b>
Metas (Por Período) 2017	
Ene - Dic	
1	
Resultados (Por Período) 2017	
1	



Avance 2017	
100.00 %	
	

<b>7.2. Porcentaje de mascotas esterilizadas</b>		<b>Continuo</b>
Metas (Acumulado) 2017		
Ene-Jun		Jul-Dic
1		2
Resultados (Acumulado) 2017		
1		2
Avance 2017		
100.00 %		100.00 %
		

<b>7.3. Porcentaje de mascotas registradas</b>		<b>Continuo</b>
Metas (Acumulado) 2017		
Ene-Jun		Jul-Dic
1		2
Resultados (Acumulado) 2017		
1		2
Avance 2017		
100.00 %		100.00 %
		

<b>7.8. Porcentaje de diagnósticos de entomología</b>												<b>Continuo</b>
Metas (Acumulado) 2017												
Ene	Feb	Mar	Abr	May	Jun	Jul	Ago	Sep	Oct	Nov	Dic	
1	2	3	4	5	6	7	8	9	10	11	12	
Resultados (Acumulado) 2017												
1	2	3	4	5	6	7	8	9	10	11	12	
Avance 2017												
100.00 %	100.00 %	100.00 %	100.00 %	100.00 %	100.00 %	100.00 %	100.00 %	100.00 %	100.00 %	100.00 %	100.00 %	
												

<b>7.9. Porcentaje de diagnósticos de laboratorio</b>				<b>Continuo</b>
Metas (Acumulado) 2017				
Ene-Mar	Abr-Jun	Jul-Sep	Oct-Dic	
1	2	3	4	
Resultados (Acumulado) 2017				
1	2	3	4	
Avance 2017				
100.00 %	100.00 %	100.00 %	100.00 %	
				

**Proyectos**

Proyecto	Programado a Devengar	Ppto. Devengado	Fase Actual	Fecha de Fin	Avance Físico Planeado	Avance Físico Real
I009 Determinación de la presencia o ausencia de Toxoplasmas en gatos ferales y domésticos.	0.00	0.00	Completado	22/12/2017	100.00 %	100.00 %
I010 Determinación de las plagas presentes que afectan al cultivo de maíz (Zea mays), yuca (Manihot esculenta) y plátano (Musa x paradisiaca) en la isla Santa Cruz, provincia de Galápagos	0.00	0.00	Completado	22/12/2017	100.00 %	100.00 %
I011 Implementación de línea base de endoparásitos en bovinos mediante análisis parasitológicos usando diferentes tipos de muestras en la isla Santa Cruz- Galápagos 2017.	0.00	0.00	Completado	22/12/2017	100.00 %	100.00 %

**Aprobado**

Declaro la revisión de mi plan estratégico/operativo y doy por terminada la operación de mi plan

-----  
Duque Suárez, Viviana Margarita  
Titular/Responsable del Plan

## ABG - Agencia de Regulación y Control de la Bioseguridad y Cuarentena para Galápagos >Oficina Técnica Isabela

**Objetivo 3. Incrementar la efectividad de la inspección y cuarentena en puertos y aeropuertos MEDIANTE la tecnificación de los puntos de control, incremento de personal, entrenamiento , equipamiento y mejoramiento de infraestructura**

Indicador											Comportamiento	
<b>3.1. Porcentaje de medios de transporte aéreos inspeccionados.</b>											<b>Discreto</b>	
Metas (Por Período) 2017												
Ene	Feb	Mar	Abr	May	Jun	Jul	Ago	Sep	Oct	Nov	Dic	
1	1	1	1	1	1	1	1	1	1	1	1	
Resultados (Por Período) 2017												
1	1	1	1	1	1	1	1	1	1	1	1	
Avance 2017												
100.00 %	100.00 %	100.00 %	100.00 %	100.00 %	100.00 %	100.00 %	100.00 %	100.00 %	100.00 %	100.00 %	100.00 %	100.00 %
<b>3.2. Porcentaje de medios de transporte marítimos del Ecuador continental inspeccionados.</b>											<b>Discreto</b>	
Metas (Por Período) 2017												
Ene	Feb	Mar	Abr	May	Jun	Jul	Ago	Sep	Oct	Nov	Dic	
1	1	1	1	1	1	1	1	1	1	1	1	
Resultados (Por Período) 2017												
1	1	1	1	1	1	1	1	1	1	1	1	
Avance 2017												
100.00 %	100.00 %	100.00 %	100.00 %	100.00 %	100.00 %	100.00 %	100.00 %	100.00 %	100.00 %	100.00 %	100.00 %	100.00 %
<b>3.3. Porcentaje de medios de transporte marítimos interislas inspeccionados</b>											<b>Discreto</b>	
Metas (Por Período) 2017												
Ene	Feb	Mar	Abr	May	Jun	Jul	Ago	Sep	Oct	Nov	Dic	
1	1	1	1	1	1	1	1	1	1	1	1	
Resultados (Por Período) 2017												
1	1	1	1	1	1	1	1	1	1	1	1	
Avance 2017												
100.00 %	100.00 %	100.00 %	100.00 %	100.00 %	100.00 %	100.00 %	100.00 %	100.00 %	100.00 %	100.00 %	100.00 %	100.00 %
<b>3.4. Porcentaje de equipajes examinados al azar que ingresa desde el continente y se moviliza entre islas</b>											<b>Discreto</b>	
Metas (Por Período) 2017												
Ene	Feb	Mar	Abr	May	Jun	Jul	Ago	Sep	Oct	Nov	Dic	
1	1	1	1	1	1	1	1	1	1	1	1	
Resultados (Por Período) 2017												
1	1	1	1	1	1	1	1	1	1	1	1	
Avance 2017												
100.00 %	100.00 %	100.00 %	100.00 %	100.00 %	100.00 %	100.00 %	100.00 %	100.00 %	100.00 %	100.00 %	100.00 %	100.00 %
<b>3.5. Porcentaje de carga orgánica que ingresa vía marítima desde el continente inspeccionada</b>											<b>Discreto</b>	
Metas (Por Período) 2017												
Ene	Feb	Mar	Abr	May	Jun	Jul	Ago	Sep	Oct	Nov	Dic	
1	1	1	1	1	1	1	1	1	1	1	1	
Resultados (Por Período) 2017												
1	1	1	1	1	1	1	1	1	1	1	1	
Avance 2017												
100.00 %	100.00 %	100.00 %	100.00 %	100.00 %	100.00 %	100.00 %	100.00 %	100.00 %	100.00 %	100.00 %	100.00 %	100.00 %

<b>3.7. Porcentaje de carga orgánica que se moviliza vía marítima entre islas, inspeccionada</b>											<b>Discreto</b>	
Metas (Por Período) 2017												
Ene	Feb	Mar	Abr	May	Jun	Jul	Ago	Sep	Oct	Nov	Dic	
1	1	1	1	1	1	1	1	1	1	1	1	
Resultados (Por Período) 2017												
1	1	1	1	1	1	1	1	1	1	1	1	
Avance 2017												
100.00 %	100.00 %	100.00 %	100.00 %	100.00 %	100.00 %	100.00 %	100.00 %	100.00 %	100.00 %	100.00 %	100.00 %	

**Objetivo 4. Incrementar el control para mejorar la inocuidad y calidad sanitaria, MEDIANTE la regulación, vigilancia y control de la aplicación de Buenas Prácticas de Manufactura (BPM), seguridad alimentaria, inocuidad en la producción primaria de alimentos en la provincia de Galápagos.**

<b>Indicador</b>											<b>Comportamiento</b>
<b>4.2. Porcentaje de capacitaciones realizadas en temas de normativa y prevención</b>											<b>Discreto</b>
Metas (Por Período) 2017											
Ene	Feb	Mar	Abr	May	Jun	Jul	Ago	Sep	Oct	Nov	Dic
1	1	1	1	1	1	1	1	1	1	1	1
Resultados (Por Período) 2017											
1	1	1	1	1	1	1	1	1	1	1	1
Avance 2017											
100.00 %	100.00 %	100.00 %	100.00 %	100.00 %	100.00 %	100.00 %	100.00 %	100.00 %	100.00 %	100.00 %	100.00 %

**Objetivo 5. Incrementar el control y vigilancia fitosanitario MEDIANTE la implementación de un sistema de vigilancia, programas y proyectos que apunten a erradicar o mantener con baja prevalencia las plagas cuarentenarias prioritarias en la provincia de Galápagos.**

<b>Indicador</b>											<b>Comportamiento</b>
<b>5.1. Número de monitoreos de especies introducidas</b>											<b>Discreto</b>
Metas (Por Período) 2017											
Ene-Mar			Abr-Jun			Jul-Sep			Oct-Dic		
3			3			3			3		
Resultados (Por Período) 2017											
3			3			3			3		
Avance 2017											
100.00 %			100.00 %			100.00 %			100.00 %		

**Objetivo 6. Incrementar el estatus sanitario y el bienestar animal de las especies de interés económico y social MEDIANTE la implementación de un Sistema de Vigilancia Zoonosario, Programas y Proyectos para el manejo y control de estas especies con el involucramiento del sector productivo y la comunidad en general.**

<b>Indicador</b>											<b>Comportamiento</b>
<b>6.1. Porcentaje de establecimientos pecuarios inspeccionados</b>											<b>Discreto</b>
Metas (Por Período) 2017											
Ene	Feb	Mar	Abr	May	Jun	Jul	Ago	Sep	Oct	Nov	Dic
1	1	1	1	1	1	1	1	1	1	1	1
Resultados (Por Período) 2017											
1	1	1	1	1	1	1	1	1	1	1	1
Avance 2017											
100.00 %	100.00 %	100.00 %	100.00 %	100.00 %	100.00 %	100.00 %	100.00 %	100.00 %	100.00 %	100.00 %	100.00 %

**Objetivo 7. Incrementar la respuesta diagnóstica como soporte a los Procesos Agregadores de Valor MEDIANTE la implementación de laboratorios con alta tecnología, personal especializado y sistema de gestión de calidad para el análisis y diagnóstico de plagas, enfermedades, evaluación de calidad e inocuidad.**

## ABG - Agencia de Regulación y Control de la Bioseguridad y Cuarentena para Galápagos >Oficina Técnica Quito

**Objetivo 3. Incrementar la efectividad de la inspección y cuarentena en puertos y aeropuertos MEDIANTE la tecnificación de los puntos de control, incremento de personal, entrenamiento , equipamiento y mejoramiento de infraestructura.**

Indicador												Comportamiento
<b>3.1. Porcentaje de medios de transporte aéreos inspeccionados.</b>												<b>Discreto</b>
Metas (Por Período) 2017												
Ene	Feb	Mar	Abr	May	Jun	Jul	Ago	Sep	Oct	Nov	Dic	
1	1	1	1	1	1	1	1	1	1	1	1	1
Resultados (Por Período) 2017												
1	1	1	1	1	1	1	1	1	1	1	1	1
Avance 2017												
100.00 %	100.00 %	100.00 %	100.00 %	100.00 %	100.00 %	100.00 %	100.00 %	100.00 %	100.00 %	100.00 %	100.00 %	100.00 %
<b>3.2. Porcentaje de equipajes examinados al azar que son movizados hacia las islas</b>												<b>Discreto</b>
Metas (Por Período) 2017												
Ene	Feb	Mar	Abr	May	Jun	Jul	Ago	Sep	Oct	Nov	Dic	
1	1	1	1	1	1	1	1	1	1	1	1	1
Resultados (Por Período) 2017												
1	1	1	1	1	1	1	1	1	1	1	1	1
Avance 2017												
100.00 %	100.00 %	100.00 %	100.00 %	100.00 %	100.00 %	100.00 %	100.00 %	100.00 %	100.00 %	100.00 %	100.00 %	100.00 %
<b>3.3. Porcentaje de carga orgánica que ingresa vía aérea desde el continente inspeccionada</b>												<b>Discreto</b>
Metas (Por Período) 2017												
Ene	Feb	Mar	Abr	May	Jun	Jul	Ago	Sep	Oct	Nov	Dic	
1	1	1	1	1	1	1	1	1	1	1	1	1
Resultados (Por Período) 2017												
1	1	1	1	1	1	1	1	1	1	1	1	1
Avance 2017												
100.00 %	100.00 %	100.00 %	100.00 %	100.00 %	100.00 %	100.00 %	100.00 %	100.00 %	100.00 %	100.00 %	100.00 %	100.00 %

**Objetivo 4. Incrementar el control para mejorar la inocuidad y calidad sanitaria, MEDIANTE la regulación, vigilancia y control de la aplicación de Buenas Prácticas de Manufactura (BPM), seguridad alimentaria, inocuidad en la producción primaria de alimentos en la provincia de Galápagos.**





Indicador												Comportamiento
<b>4.2. Porcentaje de capacitaciones realizadas en temas de normativa y prevención</b>												<b>Discreto</b>
Metas (Por Período) 2017												
Ene	Feb	Mar	Abr	May	Jun	Jul	Ago	Sep	Oct	Nov	Dic	
1	1	1	1	1	1	1	1	1	1	1	1	1
Resultados (Por Período) 2017												
1	1	1	1	1	1	1	1	1	1	1	1	1
Avance 2017												
100.00 %	100.00 %	100.00 %	100.00 %	100.00 %	100.00 %	100.00 %	100.00 %	100.00 %	100.00 %	100.00 %	100.00 %	100.00 %

**Objetivo 5. Incrementar el control y vigilancia fitosanitario MEDIANTE la implementación de un sistema de vigilancia, programas y proyectos que apunten a erradicar o mantener con baja prevalencia las plagas cuarentenarias prioritarias en la provincia de Galápagos.**

## ABG - Agencia de Regulación y Control de la Bioseguridad y Cuarentena para Galápagos >Subdirección Administrativa Financiera

**Objetivo 2. Incrementar la eficiencia en la Subdirección Administrativa Financiera MEDIANTE, la elaboración de un manual de procedimientos administrativos financieros, implementación de un software para la parte administrativa financiera, una adecuada y oportuna planificación de actividades críticas y control del uso adecuado de los recursos institucionales.**





Indicador	Comportamiento											
<b>2.1. Porcentaje de procesos publicados en el portal institucional de compras públicas</b>	<b>Discreto</b>											
Metas (Por Período) 2017												
Ene-Abr	May-Ago				Sep-Dic							
1	1				1							
Resultados (Por Período) 2017												
1	1				1							
Avance 2017												
100.00 %	100.00 %				100.00 %							
<b>2.18. Porcentaje de cumplimiento de la inclusión de personas con discapacidad</b>	<b>Discreto</b>											
Metas (Por Período) 2017												
Ene-Mar	Abr-Jun			Jul-Sep			Oct-Dic					
0.04	0.04			0.04			0.04					
Resultados (Por Período) 2017												
0.044	0.0437			0.0476			0.0417					
Avance 2017												
110.00 %	109.25 %			119.00 %			104.25 %					
<b>2.21. Porcentaje ejecución presupuestaria - Gasto Corriente</b>	<b>Continuo</b>											
Metas (Acumulado) 2017												
Ene	Feb	Mar	Abr	May	Jun	Jul	Ago	Sep	Oct	Nov	Dic	
0.07	0.14	0.21	0.297	0.384	0.471	0.558	0.645	0.732	0.819	0.906	1	
Resultados (Acumulado) 2017												
0.0619	0.1312	0.1983	0.2856	0.3569	0.4233	0.4973	0.5719	0.6588	0.7331	0.8063	1	
Avance 2017												
88.43 %	93.71 %	94.43 %	96.16 %	92.94 %	89.87 %	89.12 %	88.67 %	90.00 %	89.51 %	89.00 %	100.00 %	
<b>2.22. Porcentaje ejecución presupuestaria - Inversion</b>	<b>Continuo</b>											
Metas (Acumulado) 2017												
Ene	Feb	Mar	Abr	May	Jun	Jul	Ago	Sep	Oct	Nov	Dic	
0	0	0	0	0	0.15	0.3	0.45	0.6	0.75	0.9	1	
Resultados (Acumulado) 2017												
0	0	0	0	0	0	0	0.103	0.103	0.286	0.7373	1	
Avance 2017												
100.00 %	100.00 %	100.00 %	100.00 %	100.00 %	0.00 %	0.00 %	22.89 %	17.17 %	38.13 %	81.92 %	100.00 %	
<b>2.25. TH: Porcentaje de personal con contratos ocasionales (2016)</b>	<b>Discreto</b>											
Metas (Por Período) 2017												
Ene-Mar	Abr-Jun			Jul-Sep			Oct-Dic					
0.2	0.2			0.2			0.2					
Resultados (Por Período) 2017												
0.1667	0.1589			0.2039			0.1974					

Avance 2017			
83.35 %	79.45 %	101.95 %	98.70 %
			





**2.26. TH: Porcentaje de personal con nombramiento provisional (2016)****Discreto**

Metas (Por Período) 2017			
Ene-Mar	Abr-Jun	Jul-Sep	Oct-Dic
3.14	3.14	3.14	3.14
Resultados (Por Período) 2017			
2.5455	2.4318	1.5763	0.505
Avance 2017			
81.07 %	77.45 %	50.20 %	16.08 %
			


**2.27. TH: Índice de rotación de nivel directivo (2016)****Discreto**

Metas (Por Período) 2017			
Ene-Mar	Abr-Jun	Jul-Sep	Oct-Dic
0.02	0.02	0.02	0.02
Resultados (Por Período) 2017			
0	0	0	0
Avance 2017			
0.00 %	0.00 %	0.00 %	0.00 %
			

**2.28. TH: Índice de rotación de nivel operativo (2016)****Discreto**

Metas (Por Período) 2017			
Ene-Mar	Abr-Jun	Jul-Sep	Oct-Dic
0.02	0.02	0.02	0.02
Resultados (Por Período) 2017			
0.011	0.0165	0.0165	-0.0163
Avance 2017			
55.00 %	82.50 %	82.50 %	-81.50 %
			

**2.29. Porcentaje de ejecución presupuestaria para garantizar la operatividad institucional****Discreto**

Metas (Por Período) 2017			
Ene - Dic			
0.9			
Resultados (Por Período) 2017			
0.9			
Avance 2017			
100.00 %			
			

**2.30. TH: Número de servidores públicos capacitados de acuerdo al plan de formación y capacitación institucional (2017)****Discreto**

Metas (Por Período) 2017			
Ene-Mar	Abr-Jun	Jul-Sep	Oct-Dic
30	30	30	30
Resultados (Por Período) 2017			
30	30	40	30
Avance 2017			
100.00 %	100.00 %	133.33 %	100.00 %
			

**Proyectos**

Proyecto	Programado a Devengar	Ppto. Devengado	Fase Actual	Fecha de Fin	Avance Físico Planeado	Avance Físico Real
I013 Análisis ocupacional del personal de la Agencia de Regulación y Control	0.00	0.00	Cierre	01/12/2017	100.00 %	100.00 %

de la Bioseguridad y Cuarentena para Galápagos ABG.						
I014 Depuración y Codificación de Bienes de Larga Duración de la Agencia de Regulación y Control de la Bioseguridad y Cuarentena para Galápagos	0.00	0.00	Cierre	05/12/2017	100.00 %	100.00 %

**Aprobado**

Declaro la revisión de mi plan estratégico/operativo y doy por terminada la operación de mi plan

-----  
 Balón Escalante, Rosa Gissella  
 Titular/Responsable del Plan



## ABG - Agencia de Regulación y Control de la Bioseguridad y Cuarentena para Galápagos >Subdirección de Asesoría Jurídica

Objetivo 2. Incrementar la eficacia en la gestión de la subdirección de asesoría jurídica MEDIANTE herramientas en la unidad legal especializada y patrocinio jurídico.

Indicador						Comportamiento
2.1. Porcentaje de instrumentos y/o documentos legales despachados a tiempo						Discreto
Metas (Por Período) 2017						
Ene-Feb	Mar-Abr	May-Jun	Jul-Ago	Sep-Oct	Nov-Dic	
1	1	1	1	1	1	
Resultados (Por Período) 2017						
1	1	1	1	1	1	
Avance 2017						
100.00 %	100.00 %	100.00 %	100.00 %	100.00 %	100.00 %	
						

### Proyectos

Proyecto	Programado a Devengar	Ppto. Devengado	Fase Actual	Fecha de Fin	Avance Físico Planeado	Avance Físico Real
I004 Capacitación en Derecho Administrativo del Ecuador al Personal de la ABG.	0.00	0.00	Completado	03/11/2017	100.00 %	100.00 %

### Aprobado

Declaro la revisión de mi plan estratégico/operativo y doy por terminada la operación de mi plan

-----  
 Paladines Ramirez, Laura Melissa  
 Titular/Responsable del Plan

## ABG - Agencia de Regulación y Control de la Bioseguridad y Cuarentena para Galápagos >Subdirección de Planificación

**Objetivo 2. Incrementar la eficacia de la Subdirección de Planificación MEDIANTE herramientas de planificación y programación presupuestaria y herramientas de seguimiento y evaluación de proyectos de inversión y procesos institucionales**

Indicador	Comportamiento											
<b>2.6. Porcentaje de proyectos de inversión en riesgo</b>	<b>Discreto</b>											
Metas (Por Período) 2017												
Ene	Feb	Mar	Abr	May	Jun	Jul	Ago	Sep	Oct	Nov	Dic	
0.2	0.2	0.2	0.2	0.2	0.2	0.2	0.2	0.2	0.2	0.2	0.2	
Resultados (Por Período) 2017												
0	0	0	0	0	0	0	0	0	0	0	0	0
Avance 2017												
0.00 %	0.00 %	0.00 %	0.00 %	0.00 %	0.00 %	0.00 %	0.00 %	0.00 %	0.00 %	0.00 %	0.00 %	0.00 %
<b>2.9. EFIC: Porcentaje de procesos sustantivos priorizados mejorados</b>	<b>Continuo</b>											
Metas (Acumulado) 2017												
Ene-Jun						Jul-Dic						
0.5						1						
Resultados (Acumulado) 2017												
0.5						1						
Avance 2017												
100.00 %						100.00 %						
<b>2.10. EFIC: Número de servicios incluidos en la carta de servicios institucional</b>	<b>Continuo</b>											
Metas (Acumulado) 2017												
Ene-Jun						Jul-Dic						
1						2						
Resultados (Acumulado) 2017												
0.86						2						
Avance 2017												
86.00 %						100.00 %						
<b>2.11. EFIC: Porcentaje del presupuesto devengado a proyectos de investigación + desarrollo (I+D)</b>	<b>Discreto</b>											
Metas (Por Período) 2017												
Ene-Mar			Abr-Jun			Jul-Sep			Oct-Dic			
0.03			0.03			0.03			0.03			
Resultados (Por Período) 2017												
0.0302			0.0302			0.0302			0.0302			
Avance 2017												
100.67 %			100.67 %			100.67 %			100.67 %			
<b>2.12. EFIC: Número de casos de servicios mejorados (2017)</b>	<b>Discreto</b>											
Metas (Por Período) 2017												
Ene-Jun						Jul-Dic						
1						1						
Resultados (Por Período) 2017												
1						1						
Avance 2017												
100.00 %						100.00 %						

●	●
---	---

**Proyectos**

Proyecto	Programado a Devengar	Ppto. Devengado	Fase Actual	Fecha de Fin	Avance Físico Planeado	Avance Físico Real
I002 Automatización de los Procesos Agregadores de Valor priorizados, Documentados y Sistematizados de la ABG.	0.00	0.00	Cierre	04/12/2017	100.00 %	100.00 %
I003 Mejora y simplificación de trámites priorizados de la ABG	0.00	0.00	Completado	01/09/2017	100.00 %	100.00 %
K001 ABG - Consolidación del Sistema de Prevención, Control y Erradicación de Especies Invasoras en las Islas Galápagos	0.00	0.00	Congelado	31/12/2017	100.00 %	57.20 %

**Aprobado**

Declaro la revisión de mi plan estratégico/operativo y doy por terminada la operación de mi plan

-----  
Espinosa Gonzalez, Martín Elias  
Titular/Responsable del Plan

## ABG - Agencia de Regulación y Control de la Bioseguridad y Cuarentena para Galápagos >Unidad de Comunicación Social

**Objetivo 2. Incrementar la comunicación de la ABG hacia la comunidad MEDIANTE la implementación y alimentación de la página web, fortalecimiento de las redes sociales, implementación de campañas de comunicación y concientización, elaboración y difusión de noticias y actividades a través de medios televisivos, radiales e impresos.**

Indicador											Comportamiento	
<b>2.4. Número de visitas en redes sociales que cuenta la institución</b>											<b>Continuo</b>	
Metas (Acumulado) 2017												
Ene-Feb		Mar-Abr		May-Jun		Jul-Ago		Sep-Oct		Nov-Dic		
3,000		150		150		150		150		150		
Resultados (Acumulado) 2017												
3,000		150		150		150		150		150		
Avance 2017												
100.00 %		100.00 %		100.00 %		100.00 %		100.00 %		100.00 %		
<b>2.5. Porcentaje de noticias y boletines emitidos</b>											<b>Discreto</b>	
Metas (Por Período) 2017												
Ene	Feb	Mar	Abr	May	Jun	Jul	Ago	Sep	Oct	Nov	Dic	
1	1	1	1	1	1	1	1	1	1	1	1	
Resultados (Por Período) 2017												
1	1	1	1	1	1	1	1	1	1	1	1	
Avance 2017												
100.00 %	100.00 %	100.00 %	100.00 %	100.00 %	100.00 %	100.00 %	100.00 %	100.00 %	100.00 %	100.00 %	100.00 %	
<b>2.7. Número de eventos de comunicación institucional</b>											<b>Discreto</b>	
Metas (Por Período) 2017												
Ene-Mar			Abr-Jun			Jul-Sep			Oct-Dic			
1			1			1			1			
Resultados (Por Período) 2017												
1			1			1			1			
Avance 2017												
100.00 %			100.00 %			100.00 %			100.00 %			

### Proyectos

Proyecto	Programado a Devengar	Ppto. Devengado	Fase Actual	Fecha de Fin	Avance Físico Planeado	Avance Físico Real
I004 Diseño e implementación de obras lúdicas sobre tenencia responsable de mascotas en la provincia de Galápagos	0.00	0.00	Cierre	04/12/2017	100.00 %	100.00 %

**Aprobado**

Declaro la revisión de mi plan estratégico/operativo y doy por terminada la operación de mi plan

-----  
Brito Chapi, Andrea Elizabeth  
Titular/Responsable del Plan